



Sistema Estatal de Evaluación
Sistema para el Desarrollo Integral de la Familia del Estado de Sonora
Estado Analítico del Ejercicio Presupuesto de Egresos
Por Clasificación Funcional (Finalidad y Función)
Del 01 de Octubre al 31 de Diciembre de 2015

ETCA-II-09-C

(PESOS)

TRIMESTRE: CUARTO 2015

Concepto	Egresos Aprobado (1)	Ampliaciones/ (Reducciones) (2)	Egresos Modificado (3=1+2)	Egresos Comprometido (4)	Egresos Devengado (5)	Egresos Ejercido (6)	Egreso Pagado (7)	Subejercicio (8)	% Avance Anual (9=5/3)
Gobierno	122,916,756	72,590,871	195,507,627	144,020,401	144,020,401	144,020,401	119,397,203	51,487,226	73.66%
Legislación	0	0	0	0	0	0	0	0	0.00%
Justicia	0	0	0	0	0	0	0	0	0.00%
Coordinación de la Política de Gobierno	0	0	0	0	0	0	0	0	0.00%
Relaciones Exteriores	0	0	0	0	0	0	0	0	0.00%
Asuntos Financieros y Hacendarios	122,916,756	72,590,871	195,507,627	144,020,401	144,020,401	144,020,401	119,397,203	51,487,226	73.66%
Seguridad Nacional	0	0	0	0	0	0	0	0	0.00%
Asuntos de Orden Público y Seguridad Interior	0	0	0	0	0	0	0	0	0.00%
Otros Servicios Generales	0	0	0	0	0	0	0	0	0.00%
Desarrollo Social	370,948,893	95,218,664	466,167,557	429,965,411	429,965,411	429,965,411	387,418,524	36,202,147	92.23%
Protección Ambiental	0	0	0	0	0	0	0	0	0.00%
Viviendas y Servicios a la Comunidad	0	0	0	0	0	0	0	0	0.00%
Salud	370,948,893	95,218,664	466,167,557	429,965,411	429,965,411	429,965,411	387,418,524	36,202,147	92.23%
Recreación, Cultura y Otras Manifestaciones Sociales	0	0	0	0	0	0	0	0	0.00%
Educación	0	0	0	0	0	0	0	0	0.00%
Protección Social	0	0	0	0	0	0	0	0	0.00%
Otros Asuntos Sociales	0	0	0	0	0	0	0	0	0.00%
Desarrollo Económico	0	0	0	0	0	0	0	0	0.00%
Asuntos Económicos, Comerciales y Laborales en General	0	0	0	0	0	0	0	0	0.00%
Agropecuaria, Silvicultura, Pesca y Caza	0	0	0	0	0	0	0	0	0.00%
Combustibles y Energía	0	0	0	0	0	0	0	0	0.00%
Minería, Manufacturas y Construcción	0	0	0	0	0	0	0	0	0.00%
Transporte	0	0	0	0	0	0	0	0	0.00%
comunicaciones	0	0	0	0	0	0	0	0	0.00%
Turismo	0	0	0	0	0	0	0	0	0.00%
Ciencia, Tecnología e Innovación	0	0	0	0	0	0	0	0	0.00%
Otras Industrias y Otros Asuntos Económicos	0	0	0	0	0	0	0	0	0.00%
Otras No Clasificadas en funciones anteriores	0	0	0	0	0	0	0	0	0.00%
Transacciones de la Deuda Pública / Costo financiero de	0	0	0	0	0	0	0	0	0.00%
Transferencias, Participaciones y Aportaciones entre	0	0	0	0	0	0	0	0	0.00%
Saneamiento del Sistema Financiero	0	0	0	0	0	0	0	0	0.00%
Adeudos de ejercicios Fiscales Anteriores	0	0	0	0	0	0	0	0	0.00%
Total del Gasto	493,865,649	167,809,535	661,675,184	573,985,812	573,985,812	573,985,812	506,815,727	87,689,373	86.75%

C.P. ALMA GUADALUPE SANCHEZ BRICEÑO
 Contadora General

LIC. LUIS CARLOS SOTO GUTIERREZ
 Coordinador General de Administración

LIC. JOSÉ AGUSTÍN PACHECO TAPIA
 Director de Planeación y Finanzas

LIC. KARINA TERESITA ZARATE FELIX
 Directora General




Sistema Estatal de Evaluación
Sistema para el Desarrollo Integral de la Familia del Estado de Sonora
Estado Analítico del Ejercicio Presupuesto de Egresos
Por Poderes
Del 01 de Octubre al 31 de Diciembre de 2015


ETCA-II-09-C


(PESOS)

TRIMESTRE: CUARTO 2015

Ejercicio del Presupuesto	Egresos Aprobado (1)	Ampliaciones/ (Reducciones) (2)	Egresos Modificado (3=1+2)	Egresos Comprometido (4)	Egresos Devengado (5)	Egresos Ejercido (6)	Egreso Pagado (7)	Subejercicio (8)	% Avance Anual (9=5/3)
Poder Ejecutivo	0	0	0	0	0	0	0	0	0.00%
Poder Legislativo	0	0	0	0	0	0	0	0	0.00%
Poder Judicial	0	0	0	0	0	0	0	0	0.00%
Órganos Autónomos	0	0	0	0	0	0	0	0	0.00%
Órganos Descentralizados	493,865,649	167,809,535	661,675,184	573,985,812	573,985,812	573,985,812	506,815,727	87,689,373	86.75%
									0.00%
Total del Gasto	493,865,649	167,809,535	661,675,184	573,985,812	573,985,812	573,985,812	506,815,727	87,689,373	86.75%


C.P. ALMA GUADALUPE SANCHEZ BRICEÑO
 Contadora General


LIC. LUIS CARLOS SOTO GUTIERREZ
 Coordinador General de Administración


LIC. JOSÉ AGUSTÍN PACHECO TAPIA
 Director de Planeación y Finanzas


LIC. KARINA TERESITA ZARATE FELIX
 Directora General