



Sistema Estatal de Evaluación
Estado de Situación Financiera
SISTEMA PARA EL DESARROLLO INTEGRAL DE LA FAMILIA DEL ESTADO DE SONORA
AL 30 DE JUNIO DE 2016


ETCA-1-01


ACTIVO	(PEPES)		PASIVO	TRIMESTRE: SEGUNDO DE 2016	
	JUN-2016	DIC-2015		JUN-2016	DIC-2015
Activo Circulante			Pasivo Circulante		
Efectivo y Equivalentes	70,553,082.73	98,466,888.53	Cuentas por Pagar a Corto Plazo	67,743,227.33	116,289,890.89
Derechos a Recibir Efectivo o Equivalentes	110,201,633.81	180,486,082.76	Documentos por Pagar a Corto Plazo		
Derechos a Recibir Bienes o Servicios			Porción a Corto Plazo de la Deuda Pública a Largo Plazo		
Inventarios	134,951.47	25,519.30	Títulos y Valores a Corto Plazo		
Almacenes			Pasivos Diferidos a Corto Plazo		
Estimación por Pérdida o Deterioro de Activos Circulantes	-16,528,955.37		Fondos y Bienes de Terceros en Garantía y/o Administración a Corto Plazo		
Otros Activos Circulantes			Provisiones a Corto Plazo		
			Otros Pasivos a Corto Plazo		
Total de Activos Circulantes	164,360,712.64	284,992,450.55	Total de Pasivos Circulantes	67,743,227.33	116,289,890.89
Activo No Circulante			Pasivo No Circulante		
Inversiones Financieras a Largo Plazo			Cuentas por Pagar a Largo Plazo		
Derechos a Recibir Efectivo o Equivalentes a Largo Plazo			Documentos por Pagar a Largo Plazo		
Bienes Inmuebles, Infraestructura y Construcciones en Proceso	203,133,246.21	203,133,246.21	Deuda Pública a Largo Plazo		
Bienes Muebles	110,256,211.85	113,430,135.05	Pasivos Diferidos a Largo Plazo		
Activos Intangibles			Fondos y Bienes de Terceros en Garantía y/o en Administración a Largo Plazo		
Depreciación, Deterioro y Amortización Acumulada de Bienes	-71,519,844.87	-61,489,931.17	Provisiones a Largo Plazo		
Activos Diferidos	237,252.80	244,252.80			
Estimación por Pérdida o Deterioro de Activos no Circulantes		-20,719,314.05			
Otros Activos no Circulantes					
Total de Activos No Circulantes	242,113,666.09	234,660,368.84	Total de Pasivos No Circulantes		
Total de Activos	406,474,378.73	434,678,839.54	Total de Pasivo	67,743,227.33	116,289,890.89
			Hacienda Pública/ Patrimonio		
			Hacienda Pública/ Patrimonio Contribuido	44,117.93	44,117.93
			Aportaciones	44,117.93	44,117.93
			Donaciones de Capital		
			Actualización de la Hacienda Pública/ Patrimonio		
			Hacienda Pública/ Patrimonio Generado	338,588,433.27	310,236,022.74
			Resultados del Ejercicio (Ahorro/ Desahorro)	28,818,718.14	55,494,295.40
			Resultados de Ejercicios Anteriores	308,869,715.33	260,741,727.31
			Revalúos		
			Reservas		
			Rectificaciones de Resultados de Ejercicios Anteriores		
			Exceso o Insuficiencia en la Actualización de la Hacienda Pública/ Patrimonio		
			Resultado por Posición Monetaria		
			Resultado por Tenencia de Activos no Monetarios		
			Total Hacienda Pública/ Patrimonio	388,750,861.80	310,280,740.64
			Total de Pasivo y Hacienda Pública/ Patrimonio	406,474,378.73	434,678,839.54

Bajo protesta de decir verdad declaramos que los Estados Financieros y sus Notas, son razonablemente correctos y son responsabilidad del emisor.


ANA LUISA LEOS S.
C.P. ANA LUISA LEOS SELDNER
Contadora General


LIC. LUIS CARLOS SOTO GUTIERREZ
Coordinador General de Administración


LIC. JOSÉ AGUSTÍN PACHECO TAPIA
Director de Planeación y Finanzas


LIC. KARINA TERESITA ZARATE FELIX
Directora General