

**SISTEMA ESTATAL DE EVALUACIÓN
PROGRAMA OPERATIVO ANUAL 2016**

ETCA-III-15-A
POA - 2016

Unidad Responsable														Sistema para el Desarrollo Integral de la Familia del Estado de Sonora		Trimestre: 4to											
Información Programática																											
Unidad Ejecutora	Eje Rector	Reto	Estrategia	Prog. Estatal	Proceso	Indicador	Descripción	Unidad de Medida	Frecuencia de medición	Programado					Modificado				Alcanzado				Total Acumulado	% Avance Anual			
										Meta Anual	I TRIM	II TRIM	III TRIM	IV TRIM	Meta Anual	I TRIM	II TRIM	III TRIM	IV TRIM	I TRIM	II TRIM	III TRIM			IV TRIM		
630	4	16	16.1	49	OHX	1	DIRECCIÓN GENERAL Todos los Sonorenses, Todas las Oportunidades Impulsar el Desarrollo Integral de las Familias en Situación Vulnerable Fortalecer el desarrollo de las capacidades de las familias en situación de vulnerabilidad a efecto de mejorar su calidad de vida Desarrollo de las capacidades de las familias y grupos vulnerables Dirección, Planeación y Coordinación del Sistema DIF Sonora	Visita	Trimestral	38	5	12	10	11	38	5	12	10	11	8	28	25	11	72	189%		
							2		Revisión de contratos, acuerdos y convenios a celebrar por DIF Sonora	Documento	Trimestral	730	230	260	100	140	730	230	260	100	140	322	832	173	410	1737	238%
							3		Comunicados y difusión de las actividades de DIF Sonora	Comunicado	Trimestral	242	67	60	60	55	242	67	60	60	55	67	126	85	73	351	145%
							4		Organización de eventos de atención y apoyo directo a la comunidad	Acción	Trimestral	23	2	8	5	8	23	2	8	5	8	2	21	16	26	65	283%
							5		Actualización del marco normativo institucional	Documento	Trimestral	90	30	20	25	15	90	30	20	25	15	38	33	30	6	107	119%
							6		Solicitudes recibidas en la Unidad de Enlace en atención a la LAIPES	Solicitud	Trimestral	152	41	38	39	34	152	41	38	39	34	59	110	88	78	335	220%
							7		Pláticas de valores Brindadas a la población	Pláticas	Trimestral	175	5	50	60	60	175	5	50	60	60	5	50	60	40	155	89%
							8		Auditorías Directas Realizadas y seguimiento a Observaciones	Documento	Trimestral	10	1	4	3	2	10	1	4	3	2	2	1	4	5	12	120%
631	4	16	16.1		OF5	9	COORDINACIÓN GENERAL DE OPERACIÓN Todos los Sonorenses, Todas las Oportunidades Impulsar el Desarrollo Integral de las Familias en Situación Vulnerable Fortalecer el desarrollo de las capacidades de las familias en situación de vulnerabilidad a efecto de mejorar su calidad de vida Atención a Población Vulnerable	Beneficiado	Trimestral	13040	3265	3187	3034	3554	13040	3265	3187	3034	3554	3637	2834	2192	1864	10527	81%		
							10		Personas atendidas con Apoyos Menores atendidos casa hogar Unacari	Menor	Trimestral	296	209	203	218	219	296	209	203	218	219	242	268	263	259	378	128%
							11		Menores atendidos en el albergue temporal Jinoseki	Menor	Trimestral	128	86	86	82	83	128	86	86	82	83	94	97	87	78	140	109%
							12		Personas atendidas con servicios funerarios	Beneficiado	Trimestral	881	229	192	217	243	881	229	192	217	243	247	213	208	190	858	97%
							13		Menores repatriados no acompañados atendidos	Menor	Trimestral	2613	628	614	520	851	2613	628	614	520	851	769	736	548	633	2686	103%

**SISTEMA ESTATAL DE EVALUACIÓN
PROGRAMA OPERATIVO ANUAL 2016**

ETCA-III-15-A
POA - 2016

Unidad Responsable															Sistema para el Desarrollo Integral de la Familia del Estado de Sonora					Trimestre: 4to						
Información Programática															Total Acumulado	% Avance Anual										
Unidad Ejecutora	Eje Rector	Acción	Estrategia	Progr. Estatal	Proceso	Indicador	Descripción	Unidad de Medida	Frecuencia de medición	Programado							Modificado					Alcanzado				
										Meta Anual	I TRIM	II TRIM	III TRIM	IV TRIM	Meta Anual	I TRIM	II TRIM	III TRIM	IV TRIM	I TRIM	II TRIM	III TRIM	IV TRIM			
					OFA	14	Cursos - talleres de las Estrategias de Participación Infantil, prevención de trabajo infantil, acoso escolar, explotación sexual, adicciones y embarazo en adolescentes.	Taller	Trimestral	44	0	20	15	9	44	0	20	15	9	0	6	9	12	27	61%	
						15	Asistencia Alimentaria a Población Vulnerable	Familia	Trimestral	24602	24602	24602	24602	24602	24602	24602	24602	24602	24602	24602	24602	24602	24602	24602	24602	100%
						16	Familias beneficiadas con despensas	Beneficiado	Trimestral	85	0	0	50	35	90	0	0	90	0	0	0	93	93	103%		
						17	Proyectos productivos entregados	Taller	Trimestral	40	0	0	20	20	40	0	0	20	20	0	0	0	44	44	110%	
						18	Capacitación a grupos de desarrollo	Equipo para Comedor	Trimestral	10	0	0	5	5	10	0	0	0	0	10	0	0	12	12	120%	
					OKY		Nutrición Infantil																			
						19	Equipamiento y operación de comedores comunitarios	Menor	Trimestral	146328	146328	146328	146328	146328	146328	146328	146328	146328	146328	146328	146328	146328	146328	146328	100%	
						20	Menores beneficiados con desayunos escolares fríos y calientes	Documento	Trimestral	4	1	1	1	1	4	1	1	1	1	1	1	1	1	4	100%	
						21	Control de la calidad de los alimentos	Visita	Trimestral	512	150	154	58	150	340	150	154	12	24	10	0	12	24	46	14%	
					OFI	22	Pláticas de orientación alimentaria	Platicas	Trimestral	72	16	24	8	24	72	16	24	8	24	6	32	20	14	72	100%	
						23	Atención a Personas con Discapacidad	Credencial	Trimestral	4250	1050	1150	1100	950	4250	1050	1150	1100	950	1154	1126	1202	1592	5074	119%	
						24	Personas con discapacidad empadronadas	Sesión de Terapia	Trimestral	51984	12996	14136	11628	13224	51984	12996	14136	11628	13224	11067	14960	10657	12382	48866	94%	
						25	Sesiones de terapias de rehabilitación	Usuario	Trimestral	45	45	45	45	45	45	45	45	45	45	45	53	51	50	47	53	118%
						26	Usuarios atendidos en talleres en el Centro de Capacitación Laboral	Beneficiado	Trimestral	998	0	998	998	998	998	0	998	998	998	0	682	294	973	985	99%	
						27	Personas con discapacidad beneficiadas con becas	apoyo	Trimestral	30	0	8	12	10	30	0	8	12	10	0	0	0	33	33	110%	
					OKK		Apoyos para el autoempleo otorgados a personas con discapacidad																			
						28	Atención a Organismos de la Sociedad Civil	Beneficiado	Trimestral	219	219	219	219	219	219	219	219	219	219	219	140	206	214	215	98%	
					OOU		Instituciones beneficiadas con el programa peso x peso																			
						29	Coordinación General de Operación	Reunión	Trimestral	12	3	3	3	3	12	3	3	3	3	3	3	3	2	11	92%	
632	4						Reuniones con Directores de Áreas Operativas																			
							PROCURADURIA DE LA DEFENSA DEL ADULTO MAYOR																			
							Todos los Sonorenses, Todas las Oportunidades																			

**SISTEMA ESTATAL DE EVALUACIÓN
PROGRAMA OPERATIVO ANUAL 2016**

ETCA-III-15-A
POA - 2016


Unidad Responsable										Sistema para el Desarrollo Integral de la Familia del Estado de Sonora										Trimestre: 4to														
Información Programática																																		
Unidad Ejecutora	Eje Rector	Reto	Estrategia	Prog. Estatal	Proceso	Indicador	Descripción	Unidad de Medida	Frecuencia de medición	Programado					Modificado					Alcanzado				Total Acumulado	% Avance Anual									
										Meta Anual	I TRIM	II TRIM	III TRIM	IV TRIM	Meta Anual	I TRIM	II TRIM	III TRIM	IV TRIM	I TRIM	II TRIM	III TRIM	IV TRIM											
633	I	4	18.1	49	OKX		Mejorar las condiciones de vida de los adultos (as) mayores y las personas con discapacidad en sonora																											
							Impulsar el reconocimiento y ejercicio de los derechos de los adultos (as) mayores en sonora																											
							Desarrollo de las capacidades de las familias y grupos vulnerables																											
							Procuración de la Defensa del Adulto Mayor																											
							30 Asesoría jurídica para el adulto mayor			Asesoría	Trimestral	820	180	240	200	200	820	180	240	200	200	302	377	315	438	1432	175%							
							31 Denuncias recibidas y atendidas.			Denuncia	Trimestral	610	180	150	140	140	610	180	150	140	140	85	151	185	193	614	101%							
							32 Asesorías psicológicas brindadas			Asesoría	Trimestral	330	90	90	75	75	330	90	90	75	75	56	93	83	75	307	93%							
							COORDINACIÓN GENERAL DE ADMINISTRACIÓN																											
							Gobierno Eficiente, Innovador, Transparente y con Seguridad Social																											
							Fortalecer el proceso de planeación-programación-presupuestación vinculándolo a la evaluación de resultados del gobierno estatal																											
Fomentar la planeación del estado con base en necesidades prioritarias, recursos disponibles y resultados medibles																																		
636	4	4.1	49	0FO			Desarrollo de las capacidades de las familias y grupos vulnerables																											
							Administración de los Recursos																											
							33 Compras y adquisiciones realizadas a través de licitaciones			Documento	Trimestral	11	4	3	3	1	11	4	3	3	1	5	4	1	7	17	155%							
							34 Capacitación del personal institucional			Persona Adiestrada	Trimestral	330	80	120	70	60	330	80	120	70	60	114	105	70	83	372	113%							
							35 Elaborar evaluaciones trimestrales de la institución que incluyen estados financieros, cuenta pública, informe de gobierno, junta de gobierno			Documento	Trimestral	12	3	3	3	3	12	3	3	3	3	3	3	3	3	12	100%							
							36 Reuniones de seguimiento con las unidades administrativas de la institución			Reunión	Trimestral	12	3	3	3	3	12	3	3	3	3	3	3	3	3	12	100%							
							37 Personas beneficiadas con servicios de recreación			Beneficiado	Trimestral	82900	0	20100	26882	35918	82900	0	20100	26882	35918	0	81474	76290	80347	238111	287%							
PROCURADURIA DE PROTECCIÓN DE NIÑAS, NIÑOS Y ADOLESCENTES																																		
Todos los Sonorenses, Todas las Oportunidades																																		

**SISTEMA ESTATAL DE EVALUACIÓN
PROGRAMA OPERATIVO ANUAL 2016**


ETCA-III-15-A
POA - 2016


Unidad Responsable										Sistema para el Desarrollo Integral de la Familia del Estado de Sonora										Trimestre: 4to					
Información Programática										Programado					Modificado					Alcanzado				Total Acumulado	% Avance Anual
Unidad Ejecutora	Eje Rector	Reto	Estrategia	Prog. Estatal	Proceso	Indicador	Descripción	Unidad de Medida	Frecuencia de medición	Meta Anual	I TRIM	II TRIM	III TRIM	IV TRIM	Meta Anual	I TRIM	II TRIM	III TRIM	IV TRIM	I TRIM	II TRIM	III TRIM	IV TRIM	Total Acumulado	% Avance Anual
		16	16.1		OHY		Impulsar el Desarrollo Integral de las Familias en Situación Vulnerable Fortalecer el desarrollo de las capacidades de las familias en situación de vulnerabilidad a efecto de mejorar su calidad de vida Procuración de Protección de Niñas, Niños y Adolescentes en el Estado																		
						38	Asesorías jurídicas	Asesoría Legal	Trimestral	8588	2566	2272	1900	1850	8588	2566	2272	1900	1850	2130	2849	2681	1805	9465	110%
						39	Denuncias recibidas y atendidas	Denuncia	Trimestral	2046	590	551	445	460	2046	590	551	445	460	458	683	548	515	2204	108%
						40	Menores reintegrados atendidos en Unacari y Ilveseki	Menor	Trimestral	132	32	22	42	36	132	32	22	42	36	36	39	21	35	131	99%
						Total de Indicadores				40															

* En función de la frecuencia de medición se presentará o no la ficha técnica del indicador.


Lic. Rebeca Meza Dessens
Subdirectora de Planeación y Evaluación


Lic. José Agustín Pacheco Tapia
Director de Planeación y Finanzas


Lic. Luis Carlos Soto Gutiérrez
Coordinador General de Administración


Lic. Karina Zárate Félix
Directora General