

Sistema Estatal de Evaluación
Estado Analítico de Ingresos Detallado – LDF
SISTEMA PARA EL DESARROLLO INTEGRAL DE LA FAMILIA DEL ESTADO DE SONORA
 Del 01 de Enero al 31 de Diciembre de 2016 (b)
 (PESOS)

ETCA-II-10-A

TRIMESTRE: CUARTO

Concepto (c)	Ingreso					Diferencia (e)
	Estimado (d)	Ampliaciones/ (Reducciones)	Modificado	Devengado	Recaudado	
I2) Otros Ingresos de Libre Disposición	-	-	-	-	-	-
I. Total de Ingresos de Libre Disposición (I=A+B+C+D+E+F+G+H+I+J+K+L)	92.061.847,00	4.563.807,00	96.625.654,00	96.625.654,00	50.960.404,00	41.101.443,00
Ingresos Excedentes de Ingresos de Libre Disposición	-	-	-	-	-	-
Transferencias Federales Etiquetadas						
A. Aportaciones (A=a1+a2+a3+a4+a5+a6+a7+a8)	164.568.968,00	14.358.035,38	178.927.003,38	178.912.975,38	178.912.975,38	14.344.007,38
a1) Fondo de Aportaciones para la Nómina Educativa y Gasto Operativo	-	-	-	-	-	-
a2) Fondo de Aportaciones para los Servicios de Salud	14.028.473,00	637.240,00	14.665.713,00	14.651.685,00	14.651.685,00	623.212,00
a3) Fondo de Aportaciones para la Infraestructura Social	-	1.406.928,20	1.406.928,20	1.406.928,20	1.406.928,20	1.406.928,20
a4) Fondo de Aportaciones para el Fortalecimiento de los Municipios y de las Demarcaciones Territoriales del Distrito Federal	-	-	-	-	-	-
a5) Fondo de Aportaciones Múltiples	150.540.495,00	3.699.030,18	154.239.525,18	154.239.525,18	154.239.525,18	3.699.030,18
a6) Fondo de Aportaciones para la Educación Tecnológica y de Adultos	-	-	-	-	-	-
a7) Fondo de Aportaciones para la Seguridad Pública de los Estados y del Distrito Federal	-	2.292.143,00	2.292.143,00	2.292.143,00	2.292.143,00	2.292.143,00
a8) Fondo de Aportaciones para el Fortalecimiento de las Entidades Federativas	-	6.322.694,00	6.322.694,00	6.322.694,00	6.322.694,00	6.322.694,00
B. Convenios (B=b1+b2+b3+b4)	-	-	-	-	-	-
b1) Convenios de Protección Social en Salud	-	-	-	-	-	-
b2) Convenios de Descentralización	-	-	-	-	-	-
b3) Convenios de Reasignación	-	-	-	-	-	-
b4) Otros Convenios y Subsidios	-	-	-	-	-	-
C. Fondos Distintos de Aportaciones (C=c1+c2)	-	-	-	-	-	-
c1) Fondo para Entidades Federativas y Municipios Productores de Hidrocarburos	-	-	-	-	-	-
c2) Fondo Minero	-	-	-	-	-	-
D. Transferencias, Subsidios y Subvenciones, y Pensiones y Jubilaciones	283.502.079,00	143.136.258,00	426.638.337,00	426.638.337,00	420.858.172,01	137.356.093,01
E. Otras Transferencias Federales Etiquetadas	-	-	-	-	-	-
II. Total de Transferencias Federales Etiquetadas (II = A + B + C + D + E)	448.071.047,00	157.494.293,38	605.565.340,38	605.551.312,38	599.771.147,39	151.700.100,39
III. Ingresos Derivados de Financiamientos (III = A)	-	33.508.007,00	33.508.007,00	63.651.739,00	62.654.198,00	62.654.198,00
A. Ingresos Derivados de Financiamientos	-	33.508.007,00	33.508.007,00	63.651.739,00	62.654.198,00	62.654.198,00
IV. Total de Ingresos (IV = I + II + III)	540.132.894,00	195.566.107,38	735.699.001,38	765.828.705,38	713.385.749,39	173.252.855,39

Sistema Estatal de Evaluación
Estado Analítico de Ingresos Detallado – LDF
SISTEMA PARA EL DESARROLLO INTEGRAL DE LA FAMILIA DEL ESTADO DE SONORA
Del 01 de Enero al 31 de Diciembre de 2016 (b)
(PESÓS)

ETCA-II-10-A

TRIMESTRE: CUARTO


Concepto (c)	Ingreso					Diferencia (e)
	Estimado (d)	Ampliaciones/ (Reducciones)	Modificado	Devengado	Recaudado	
Ingresos de Libre Disposición						
A. Impuestos	-	-	-	-	-	-
B. Cuotas y Aportaciones de Seguridad Social	-	-	-	-	-	-
C. Contribuciones de Mejoras	-	-	-	-	-	-
D. Derechos	-	-	-	-	-	-
E. Productos	-	-	-	-	-	-
F. Aprovechamientos	-	-	-	-	-	-
G. Ingresos por Ventas de Bienes y Servicios	11.600.430,00	3.666.652,00	15.267.082,00	15.267.082,00	14.009.000,00	2.408.570,00
H. Participaciones (H=h1+h2+h3+h4+h5+h6+h7+h8+h9+h10+h11)	80.461.417,00	877.155,00	81.338.572,00	81.338.572,00	36.951.404,00	43.510.013,00
h1) Fondo General de Participaciones	-	-	-	-	-	-
h2) Fondo de Fomento Municipal	80.461.417,00	877.155,00	81.338.572,00	81.338.572,00	36.951.404,00	43.510.013,00
h3) Fondo de Fiscalización y Recaudación	-	-	-	-	-	-
h4) Fondo de Compensación	-	-	-	-	-	-
h5) Fondo de Extracción de Hidrocarburos	-	-	-	-	-	-
h6) Impuesto Especial Sobre Producción y Servicios	-	-	-	-	-	-
h7) 0.136% de la Recaudación Federal Participable	-	-	-	-	-	-
h8) 3.17% Sobre Extracción de Petróleo	-	-	-	-	-	-
h9) Gasolinas y Diésel	-	-	-	-	-	-
h10) Fondo del Impuesto Sobre la Renta	-	-	-	-	-	-
h11) Fondo de Estabilización de los Ingresos de las Entidades Federativas	-	-	-	-	-	-
I. Incentivos Derivados de la Colaboración Fiscal (I=i1+i2+i3+i4+i5)	-	-	-	-	-	-
i1) Tenencia o Uso de Vehículos	-	-	-	-	-	-
i2) Fondo de Compensación ISAN	-	-	-	-	-	-
i3) Impuesto Sobre Automóviles Nuevos	-	-	-	-	-	-
i4) Fondo de Compensación de Repecos-Intermedios	-	-	-	-	-	-
i5) Otros Incentivos Económicos	-	-	-	-	-	-
J. Transferencias	-	-	-	-	-	-
K. Convenios	-	-	-	-	-	-
k1) Otros Convenios y Subsidios	-	-	-	-	-	-
L. Otros Ingresos de Libre Disposición (L=l1+l2)	-	-	-	-	-	-
l1) Participaciones en Ingresos Locales	-	-	-	-	-	-


Sistema Estatal de Evaluación
 Estado Analítico de Ingresos Detallado – LDF
 SISTEMA PARA EL DESARROLLO INTEGRAL DE LA FAMILIA DEL ESTADO DE SONORA
 Del 01 de Enero al 31 de Diciembre de 2016 (b)
 (PESOS)


ETCA-II-10-A


TRIMESTRE: CUARTO

Concepto (c)	Ingreso					Diferencia (e)
	Estimado (d)	Ampliaciones/ (Reducciones)	Modificado	Devengado	Recaudado	
Datos Informativos						
1. Ingresos Derivados de Financiamientos con Fuente de Pago de Ingresos de Libre Disposición	-	-	-	-	-	-
2. Ingresos Derivados de Financiamientos con Fuente de Pago de Transferencias Federales Etiquetadas	-	-	-	-	-	-
3. Ingresos Derivados de Financiamientos (3 = 1 + 2)	-	-	-	-	-	-


 C.P. ANA LUISA LEOS SELDNER
 Contadora General


 LIC. LUIS CARLOS SOTO GUTIERREZ
 Coordinador General de Administración


 LIC. JOSÉ AGUSTÍN PACHECO TAPIA
 Director de Planeación y Finanzas


 LIC. KARINA TERÉSITA ZÁRATE FÉLIX
 Directora General