 <p>ESTADO DE SONORA</p>	GOBIERNO DEL ESTADO DE SONORA FICHA TECNICA PARA SEGUIMIENTO Y EVALUACION DE INDICADORES DE PROYECTOS Y PROCESOS
----------------------------------------------------------------------------------------------------------	-------------------------------------------------------------------------------------------------------------------------

NUMERO Y NOMBRE DEL PROGRAMA:		49 - DESARROLLO DE LAS CAPACIDADES DE LAS FAMILIAS Y GRUPOS VULNERABLES	
NOMBRE DEL PROCESO:		DIRECCION, PLANEACION Y COORDINACION DEL SISTEMA DIF SONORA	
CLAVE PROGRAMATICA:		2111142R6302262630HX	
UNIDAD RESPONSABLE:	SISTEMA PARA EL DESARROLLO INTEGRAL DE LA FAMILIA DEL ESTADO DE SONORA	UNIDAD EJECUTORA:	DIRECCION GENERAL
OBJETIVO DEL PROCESO:		ADMINISTRAR, PLANEAR, SUPERVISAR, EVALUAR Y CONDUCIR LAS ACTIVIDADES ASISTENCIALES EN LA FORMA PROGRAMADA CON SUJECION A LA POLITICA, CRITERIO Y DISPOSICION PARA EL LOGRO DE OBJETIVOS DE LA INSTITUCION.	

DATOS DEL INDICADOR

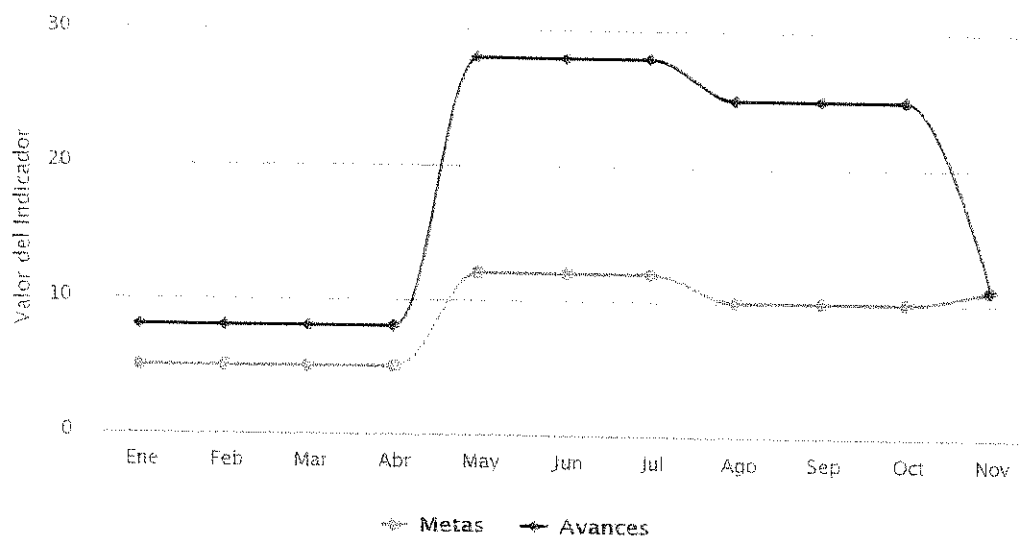
NOMBRE INDICADOR:		PORCENTAJE DE VISITAS DE TRABAJO DENTRO Y FUERA DEL ESTADO	
UNIDAD DE MEDIDA:	VISITA	TIPO:	PROGRAMATICO
RESULTADO ESPERADO:		DAR CUMPLIMIENTO CON LOS OBJETIVOS DEL ORGANISMO	
FORMULA CALCULO:		NO. DE VISITAS DE TRABAJO REALIZADAS / NO. DE VISITAS DE TRABAJO PROGRAMADAS*100	
INTERPRETACION:		PORCENTAJE DE VISITAS DE TRABAJO REALIZADAS	
DIMENSION DEL INDICADOR:	EFICIENCIA	SENTIDO:	ASCENDENTE
VALOR:	ACUMULABLE	FRECUENCIA MEDICION:	TRIMESTRAL


AVANCE DEL INDICADOR:		TRIMESTRE			TRIMESTRE 4		SEMAFORO
META ANUAL	AVANCE DEL TRIMESTRE			AVANCE ACUMULADO			
	PROGRAMADO	ALCANZADO	%	PROGRAMADO	ALCANZADO	%	AVANCE RESPECTO DE LA META ANUAL
38	11	11	100	38	72	189.47	189.47

EVALUACION CUALITATIVA	<p>Durante este trimestre se presentó un avance de 100%, ya que se realizaron 11 Visitas en giras de trabajo de las 11 que se tenían programadas. En relación a la meta anual del indicador, se logró un avance de 189%, ya que de manera acumulada durante los meses de enero a diciembre se llevaron a cabo un total de 72 visitas de 38 programadas originalmente. Las giras de trabajo que se realizaron durante el trimestre fueron las siguientes:</p> <p>Octubre: durante este mes, se realizaron 4 visitas a los Municipios de <i>Carbó, Nacoziari de García, Cananea</i> para la entrega de apoyos, jornada de retinopatía diabética, reuniones con autoridades municipales para la gestión de apoyos y una más a la Cd. de México, D.F. para asistir a la Reunión Nacional de Titulares de los Sistemas Estatales DIF.</p> <p>Noviembre: durante este mes se realizaron 3 visitas al Municipio de Guaymas, para la entrega de apoyos del FONDEN a población afectada por el paso del huracán newton, asistencia al evento de aniversario de las fuerzas armadas, presidido por el Presidente de la República y una más para la entrega de aparatos auditivos a los beneficiarios de la localidad de Potam.</p> <p>Diciembre: en este mes se realizaron 4 visitas a los Municipios de Caborca, Nogales, Cajeme y una más al Poblado Miguel Alemán para acudir al desarrollo de la jornada comunitaria y entrega de apoyos, otra más en gira de trabajo con la Gobernadora del estado para entrega de apoyos navideños y visita al albergue camino a casa en Nogales, otra visita para la jornada de trabajo y servicios en la comunidad de Vicam y una más para la entrega de apoyos decembrinos a población vulnerable.</p>
PROSPECTIVA	En relación a la meta anual del indicador, se logró un avance de 189%
FACTOR DE COMPARACION	Este indicador se relaciona con la meta giras de trabajo

Gráfica de Avance del Indicador: Porcentaje de visitas de trabajo dentro y fuera del estado

De Enero a Diciembre del 2016



	GOBIERNO DEL ESTADO DE SONORA FICHA TECNICA PARA SEGUIMIENTO Y EVALUACION DE INDICADORES DE PROYECTOS Y PROCESOS
----------------------------------------------------------------------------------	-------------------------------------------------------------------------------------------------------------------------

NUMERO Y NOMBRE DEL PROGRAMA:		49 - DESARROLLO DE LAS CAPACIDADES DE LAS FAMILIAS Y GRUPOS VULNERABLES	
NOMBRE DEL PROCESO:		DIRECCION, PLANEACION Y COORDINACION DEL SISTEMA DIF SONORA	
CLAVE PROGRAMATICA:		2111142R6302262630HX	
UNIDAD RESPONSABLE:	SISTEMA PARA EL DESARROLLO INTEGRAL DE LA FAMILIA DEL ESTADO DE SONORA	UNIDAD EJECUTORA:	DIRECCIÓN GENERAL
OBJETIVO DEL PROCESO:		ADMINISTRAR, PLANEAR, SUPERVISAR, EVALUAR Y CONDUCIR LAS ACTIVIDADES ASISTENCIALES EN LA FORMA PROGRAMADA CON SUJECIÓN A LA POLÍTICA, CRITERIO Y DISPOSICIÓN PARA EL LOGRO DE OBJETIVOS DE LA INSTITUCIÓN.	

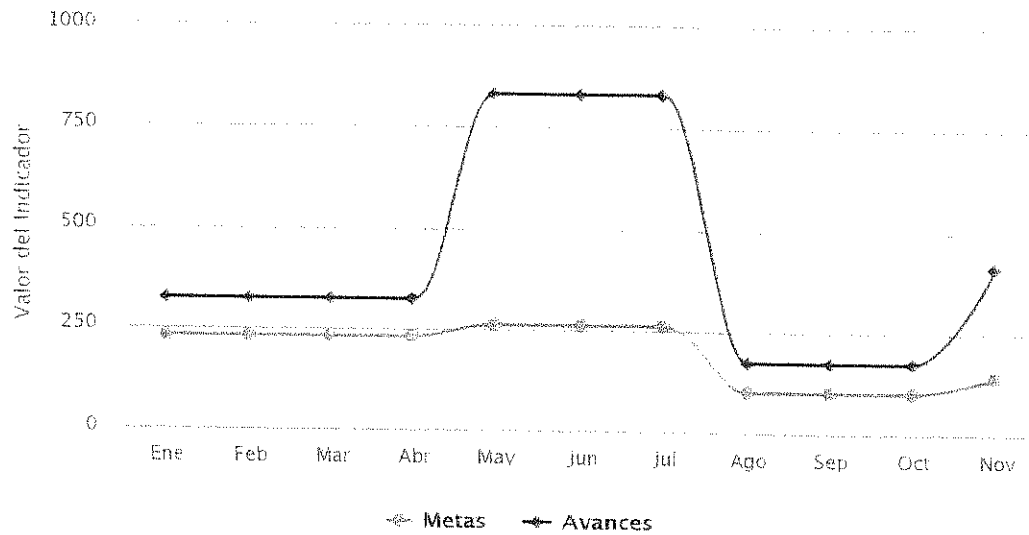
DATOS DEL INDICADOR


NOMBRE INDICADOR:		PORCENTAJE DE REVISIÓN DE CONTRATOS, ACUERDOS Y CONVENIOS A CELEBRAR POR DIF SONORA	
UNIDAD DE MEDIDA:	DOCUMENTO	TIPO:	PROGRAMÁTICO
RESULTADO ESPERADO:		LA DOCUMENTACIÓN CUMPLA CON LOS REQUISITOS LEGALES	
FORMULA CALCULO:		NO DE DOCUMENTOS REVISADOS / NO DE DOCUMENTOS PROGRAMADOS*100	
INTERPRETACION:		PORCENTAJE DE DOCUMENTOS REVISADOS	
DIMENSION DEL INDICADOR:	EFICIENCIA	SENTIDO:	ASCENDENTE
VALOR:	ACUMULABLE	FRECUENCIA MEDICION:	TRIMESTRAL

AVANCE DEL INDICADOR:				TRIMESTRE			TRIMESTRE 4	SEMAFORO
META ANUAL	AVANCE DEL TRIMESTRE			AVANCE ACUMULADO			AVANCE RESPECTO DE LA META ANUAL	
	PROGRAMADO	ALCANZADO	%	PROGRAMADO	ALCANZADO	%		
730	140	410	292.85	730	1737	237.94	237.94	
EVALUACIÓN CUALITATIVA		Durante este trimestre se logró un avance de 293%, ya que se realizaron 410 revisiones de expedientes, de 140 que se tenían programados originalmente en el periodo. En relación a la meta anual del indicador, se logró un 238% de avance, ya que de manera acumulada durante los meses de enero a diciembre este indicador alcanzó a realizar un total de 1,737 revisiones de 730 programas al cierre del periodo. Cabe mencionar, que el cumplimiento de esta meta depende de las acciones y actividades que desarrollan las diferentes unidades administrativas que solicitan las revisiones de diferentes documentos legales.						
PROSPECTIVA		En relación a la meta anual del indicador, se logró un 238% de avance						
FACTOR DE COMPARACIÓN		Este indicador se relaciona con la meta revisión de contratos, acuerdos y convenios a celebrar por DIF Sonora						

Gráfica de Avance del Indicador: Porcentaje de revisión de contratos, acuerdos y convenios a celebrar por DIF Sonora

De Enero a Diciembre del 2016



 <p>ESTADO DE SONORA</p>	<p>GOBIERNO DEL ESTADO DE SONORA FICHA TECNICA PARA SEGUIMIENTO Y EVALUACION DE INDICADORES DE PROYECTOS Y PROCESOS</p>
----------------------------------------------------------------------------------------------------------	--------------------------------------------------------------------------------------------------------------------------------

NUMERO Y NOMBRE DEL PROGRAMA:		49 - DESARROLLO DE LAS CAPACIDADES DE LAS FAMILIAS Y GRUPOS VULNERABLES	
NOMBRE DEL PROCESO:		DIRECCION, PLANEACION Y COORDINACION DEL SISTEMA DIF SONORA	
CLAVE PROGRAMATICA:		2111142R6302262630HX	
UNIDAD RESPONSABLE:	SISTEMA PARA EL DESARROLLO INTEGRAL DE LA FAMILIA DEL ESTADO DE SONORA	UNIDAD EJECUTORA:	DIRECCIÓN GENERAL
OBJETIVO DEL PROCESO:		ADMINISTRAR, PLANEAR, SUPERVISAR, EVALUAR Y CONDUCIR LAS ACTIVIDADES ASISTENCIALES EN LA FORMA PROGRAMADA CON SUJECIÓN A LA POLÍTICA, CRITERIO Y DISPOSICIÓN PARA EL LOGRO DE OBJETIVOS DE LA INSTITUCIÓN.	

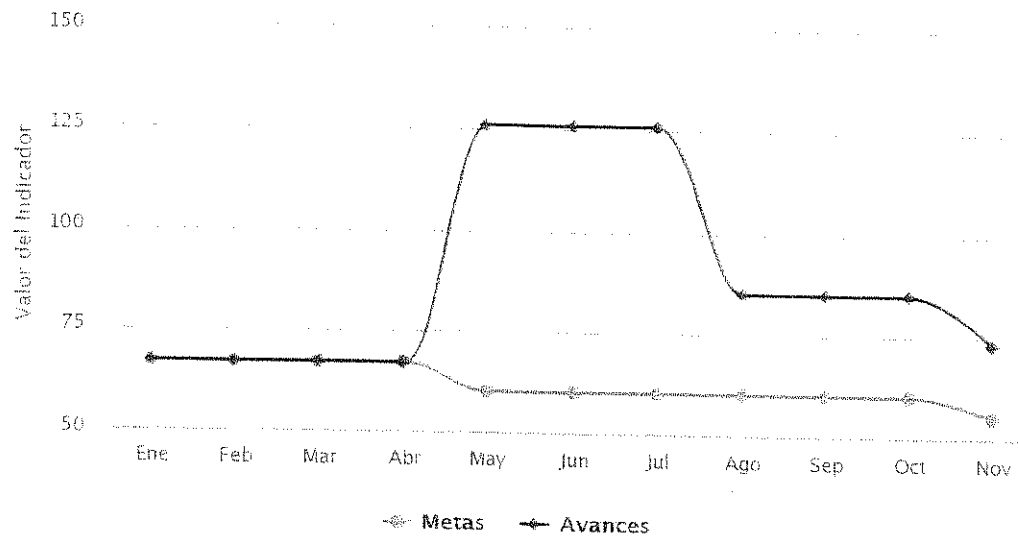
DATOS DEL INDICADOR

NOMBRE INDICADOR:		PORCENTAJE DE COMUNICADOS Y DIFUSIÓN DE LAS ACTIVIDADES DE DIF SONORA	
UNIDAD DE MEDIDA:	COMUNICADO	TIPO:	PROGRAMÁTICO
RESULTADO ESPERADO:		DIFUNDIR LAS ACTIVIDADES DE DIF SONORA	
FORMULA CALCULO:		NO DE COMUNICADOS REALIZADOS / NO DE COMUNICADOS PROGRAMADOS*100	
INTERPRETACION:		PORCENTAJE DE COMUNICADOS REALIZADOS	
DIMENSION DEL INDICADOR:	EFICIENCIA	SENTIDO:	ASCENDENTE
VALOR:	ACUMULABLE	FRECUENCIA MEDICION:	TRIMESTRAL


AVANCE DEL INDICADOR:				TRIMESTRE			TRIMESTRE 4	SEMAFORO
META ANUAL	AVANCE DEL TRIMESTRE			AVANCE ACUMULADO			AVANCE RESPECTO DE LA META ANUAL	
	PROGRAMADO	ALCANZADO	%	PROGRAMADO	ALCANZADO	%		
242	55	73	132.72	242	351	145.04	145.04	
EVALUACIÓN CUALITATIVA				Durante este trimestre se logró un avance de 133%, ya que se realizaron 73 comunicados de difusión de 55 que se tenían programados. En relación a la meta anual del indicador, se logró un 145% de avance al realizar 351 comunicados de 242 programados a realizar durante el ejercicio 2016.				
PROSPECTIVA				En relación a la meta anual del indicador, se logró un 145% de avance				
FACTOR DE COMPARACIÓN				Este indicador se relaciona con la meta presupuestal elaboración y difusión de las actividades de DIF Sonora				

Gráfica de Avance del Indicador: Porcentaje de comunicados y difusión de las actividades de DIF Sonora

De Enero a Diciembre del 2016



Highcharts.com

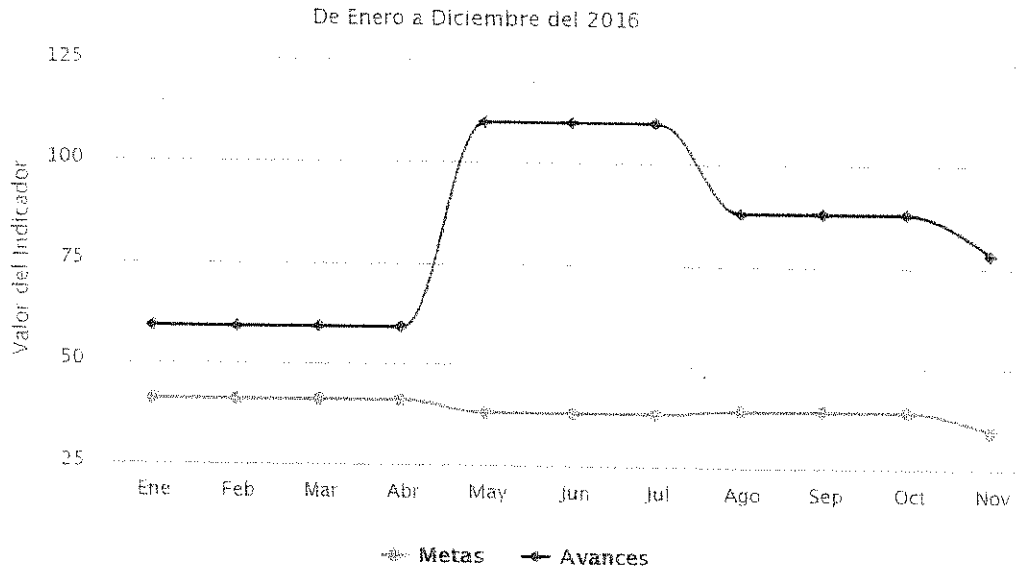
 <p>ESTADO DE SONORA</p>	<p>GOBIERNO DEL ESTADO DE SONORA FICHA TECNICA PARA SEGUIMIENTO Y EVALUACION DE INDICADORES DE PROYECTOS Y PROCESOS</p>
----------------------------------------------------------------------------------------------------------	--------------------------------------------------------------------------------------------------------------------------------


NUMERO Y NOMBRE DEL PROGRAMA:		49 - DESARROLLO DE LAS CAPACIDADES DE LAS FAMILIAS Y GRUPOS VULNERABLES	
NOMBRE DEL PROCESO:		DIRECCION, PLANEACION Y COORDINACION DEL SISTEMA DIF SONORA	
CLAVE PROGRAMATICA:		2111142R6302262630HX	
UNIDAD RESPONSABLE:	SISTEMA PARA EL DESARROLLO INTEGRAL DE LA FAMILIA DEL ESTADO DE SONORA	UNIDAD EJECUTORA:	DIRECCIÓN GENERAL
OBJETIVO DEL PROCESO:		ADMINISTRAR, PLANEAR, SUPERVISAR, EVALUAR Y CONDUCIR LAS ACTIVIDADES ASISTENCIALES EN LA FORMA PROGRAMADA CON SUJECIÓN A LA POLÍTICA, CRITERIO Y DISPOSICIÓN PARA EL LOGRO DE OBJETIVOS DE LA INSTITUCIÓN.	

DATOS DEL INDICADOR			
NOMBRE INDICADOR:		PORCENTAJE DE SOLICITUDES RECIBIDAS EN LA UNIDAD DE ENLACE EN ATENCIÓN A LA LAIPES	
UNIDAD DE MEDIDA:	SOLICITUD	TIPO:	PROGRAMÁTICO
RESULTADO ESPERADO:		DAR CUMPLIMIENTO CON LOS REQUERIMIENTOS DE INFORMACIÓN DE LOS CIUDADANOS, EN EL MARCO DE LA LEY DE ACCESO A LA INFORMACIÓN PÚBLICA Y PROTECCIÓN DE DATOS PERSONALES	
FORMULA CALCULO:		NUMERO DE SOLICITUDES PROGRAMADAS/ NUMERO DE SOLICITUDES RECIBIDAS *100%	
INTERPRETACION:		DAR RESPUESTA AL 100% DE LAS SOLICITUDES RECIBIDAS EN LA UNIDAD DE ENLACE POR PARTE DE LOS CIUDADANOS.	
DIMENSION DEL INDICADOR:	COBERTURA	SENTIDO:	ASCENDENTE
VALOR:	ACUMULABLE	FRECUENCIA MEDICION:	TRIMESTRAL

AVANCE DEL INDICADOR:				TRIMESTRE			TRIMESTRE 4	SEMAFORO
META ANUAL	AVANCE DEL TRIMESTRE			AVANCE ACUMULADO			AVANCE RESPECTO DE LA META ANUAL	
	PROGRAMADO	ALCANZADO	%	PROGRAMADO	ALCANZADO	%		
152	34	78	229.41	152	335	220.39	220.39	
EVALUACIÓN CUALITATIVA				Durante este trimestre se logró un avance de 229%, debido a que se atendieron un total de 78 solicitudes de las 34 programadas para atenderse. Con respecto a la meta anual de indicador esta meta alcanzó un 220% de avance, al atender un total de 335 solicitudes de 152 programadas originalmente. Es importante señalar que el número de solicitudes recibidas, depende del factor externo en la medida que la población en general solicite y requiera información de esta entidad.				
PROSPECTIVA				Con respecto a la meta anual de indicador esta meta alcanzó un 220% de avance				
FACTOR DE COMPARACIÓN				Este indicador se relaciona con la meta presupuestal solicitudes recibidas en la Unidad de Enlace en atención a la LAIPES				

Gráfica de Avance del Indicador: Porcentaje de solicitudes recibidas en la Unidad de Enlace en atención a la LAIPES



 <p>ESTADO DE SONORA</p>	<p>GOBIERNO DEL ESTADO DE SONORA FICHA TECNICA PARA SEGUIMIENTO Y EVALUACION DE INDICADORES DE PROYECTOS Y PROCESOS</p>
----------------------------------------------------------------------------------------------------------	--------------------------------------------------------------------------------------------------------------------------------

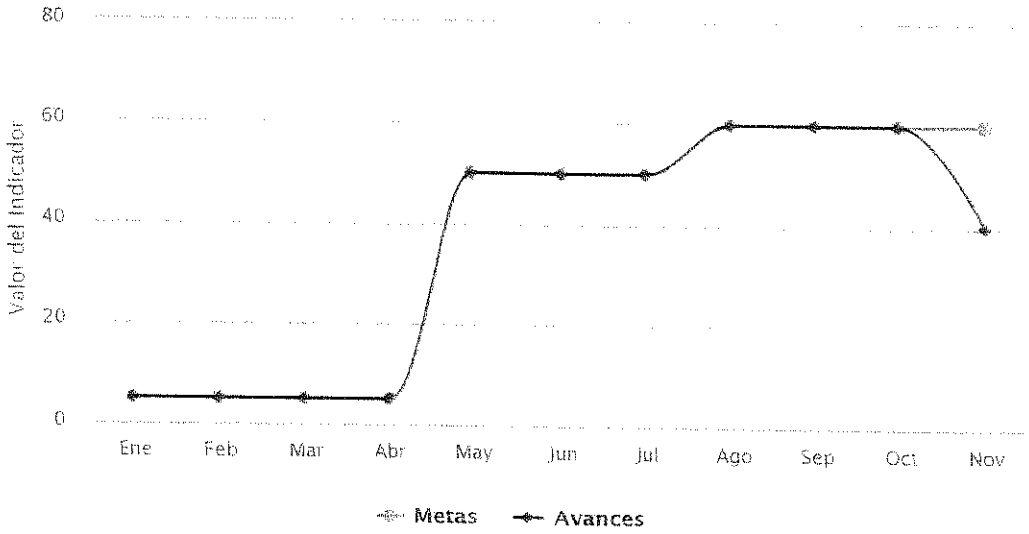
NUMERO Y NOMBRE DEL PROGRAMA:		49 - DESARROLLO DE LAS CAPACIDADES DE LAS FAMILIAS Y GRUPOS VULNERABLES	
NOMBRE DEL PROCESO:		DIRECCION, PLANEACION Y COORDINACION DEL SISTEMA DIF SONORA	
CLAVE PROGRAMATICA:		2111142R6302262630HX	
UNIDAD RESPONSABLE:	SISTEMA PARA EL DESARROLLO INTEGRAL DE LA FAMILIA DEL ESTADO DE SONORA	UNIDAD EJECUTORA:	DIRECCIÓN GENERAL
OBJETIVO DEL PROCESO:		ADMINISTRAR, PLANEAR, SUPERVISAR, EVALUAR Y CONDUCIR LAS ACTIVIDADES ASISTENCIALES EN LA FORMA PROGRAMADA CON SUJECCIÓN A LA POLÍTICA, CRITERIO Y DISPOSICIÓN PARA EL LOGRO DE OBJETIVOS DE LA INSTITUCIÓN.	


DATOS DEL INDICADOR			
NOMBRE INDICADOR:		PORCENTAJE DE PLATICAS DE VALORES BRINDADAS A LA POBLACIÓN	
UNIDAD DE MEDIDA:	PLATICAS	TIPO:	PROGRAMÁTICO
RESULTADO ESPERADO:		LOGAR ATENDER A LA MAYOR COBERTURA POSIBLE DE POBLACIÓN CON PLATICAS DE VALORES, PRINCIPALMENTE EN ZONAS DE ALTO RIESGO.	
FORMULA CALCULO:		NUMERO DE PLATICAS PROGRAMADAS/NUMERO DE PLATICAS OTORGADAS *100%	
INTERPRETACION:		BRINDAR PLATICAS DE VALORES A LA POBLACIÓN	
DIMENSION DEL INDICADOR:	COBERTURA	SENTIDO:	ASCENDENTE
VALOR:	ACUMULABLE	FRECUENCIA MEDICION:	TRIMESTRAL

AVANCE DEL INDICADOR:				TRIMESTRE			TRIMESTRE 4	
META ANUAL:	AVANCE DEL TRIMESTRE			AVANCE ACUMULADO			AVANCE RESPECTO DE LA META ANUAL	SEMAFORO
	PROGRAMADO	ALCANZADO	%	PROGRAMADO	ALCANZADO	%		
175	60	40	66.66	175	155	88.57	88.57	
EVALUACIÓN CUALITATIVA				Durante este trimestre se logró un avance de 67%, ya que se realizaron 40 pláticas de valores de las 60 que se tenían programadas a realizar; lo anterior tuvo variación debido a que esta meta se realiza en base al material impreso que reciben por parte del Centro de Rehabilitación Infantil Teleton y durante el mes de diciembre el CRIT no llevó a cabo esa meta. Las pláticas llevadas a cabo fueron en los temas de gratitud y generosidad en las comunidades del realito, invasión miguel valencia, invasión el chaparral, ejido el tazajal, colonia café combate y en la invasión guayacan, clínica para menores palo verde, colonia san luis y bahía de Kino. En relación a la meta anual del indicador, se logró un 89% de avance al realizar en total 155 pláticas de las 175 programadas originalmente.				
PROSPECTIVA				En relación a la meta anual del indicador, se logró un 89% de avance				
FACTOR DE COMPARACIÓN				Este indicador se relaciona con la meta presupuestal de programa de valores				

Gráfica de Avance del Indicador: Porcentaje de Platicas de valores Brindadas a la población

De Enero a Diciembre del 2016



 <p>ESTADO DE SONORA</p>	<p>GOBIERNO DEL ESTADO DE SONORA FICHA TECNICA PARA SEGUIMIENTO Y EVALUACION DE INDICADORES DE PROYECTOS Y PROCESOS</p>
----------------------------------------------------------------------------------------------------------	--------------------------------------------------------------------------------------------------------------------------------

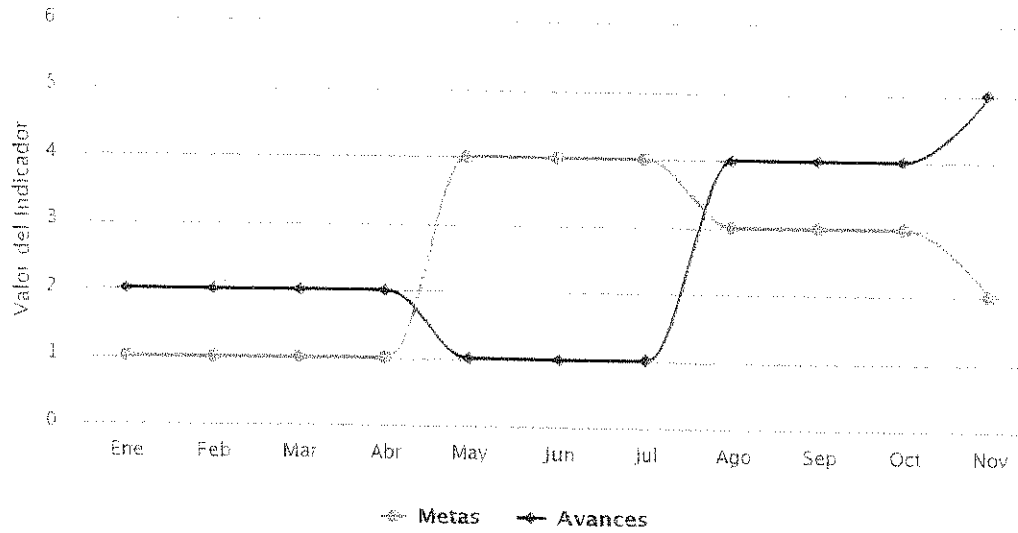
NUMERO Y NOMBRE DEL PROGRAMA:		49 - DESARROLLO DE LAS CAPACIDADES DE LAS FAMILIAS Y GRUPOS VULNERABLES	
NOMBRE DEL PROCESO:		DIRECCION, PLANEACION Y COORDINACION DEL SISTEMA DIF SONORA	
CLAVE PROGRAMATICA:		2111142R6302262630HX	
UNIDAD RESPONSABLE:	SISTEMA PARA EL DESARROLLO INTEGRAL DE LA FAMILIA DEL ESTADO DE SONORA	UNIDAD EJECUTORA:	DIRECCION GENERAL
OBJETIVO DEL PROCESO:		ADMINISTRAR, PLANEAR, SUPERVISAR, EVALUAR Y CONDUCIR LAS ACTIVIDADES ASISTENCIALES EN LA FORMA PROGRAMADA CON SUJECIÓN A LA POLÍTICA, CRITERIO Y DISPOSICIÓN PARA EL LOGRO DE OBJETIVOS DE LA INSTITUCIÓN.	


DATOS DEL INDICADOR			
NOMBRE INDICADOR:		PORCENTAJE DE AUDITORIAS DIRECTAS REALIZADAS Y SEGUIMIENTO A OBSERVACIONES	
UNIDAD DE MEDIDA:	DOCUMENTO	TIPO:	PROGRAMÁTICO
RESULTADO ESPERADO:		LOGRAR REDUCIR AL MÍNIMO LAS OBSERVACIONES PARA LOGRAR LA EFICIENCIA EN LAS ACTIVIDADES QUE REALIZA EL ORGANISMO.	
FORMULA CALCULO:		NUMERO DE AUDITORIAS PROGRAMADAS/ NUMERO DE AUDITORIAS REALIZADAS *100%	
INTERPRETACION:		LOGRAR LA EFICIENCIA EN EL ACTUAR DEL ORGANISMO.	
DIMENSION DEL INDICADOR:	EFICIENCIA	SENTIDO:	ASCENDENTE
VALOR:	ACUMULABLE	FRECUENCIA MEDICIÓN:	TRIMESTRAL

AVANCE DEL INDICADOR:				TRIMESTRE			TRIMESTRE A	SEMAFORO
META ANUAL	AVANCE DEL TRIMESTRE			AVANCE ACUMULADO			AVANCE RESPECTO DE LA META ANUAL	
	PROGRAMADO	ALCANZADO	%	PROGRAMADO	ALCANZADO	%		
10	2	5	250	10	12	120	120	
EVALUACIÓN CUALITATIVA				Durante este período, esta meta logró un avance del 250%, ya que se realizaron 5 auditorías de 2 programadas originalmente, de acuerdo a lo siguiente: durante el mes de octubre no se tenía programada auditoría, sin embargo por intereses propios del área se realizó una auditoría de informe de revisión al parque vehicular de la entidad; en el mes de noviembre se llevaron a cabo cuatro auditorías una a la Funeraria Juan Pablo II, otra al Programa de Asistencia Alimentaria a sujetos Vulnerables (Despensas), una más al Consejo Estatal para la Integración Social de las Personas con Discapacidad y otra al Programa de Desarrollo Comunitario (Proyectos Productivos). Con respecto a la meta anual de indicador este alcanzó un 120% de avance, al realizar de manera acumulada de enero a diciembre un total de 12 de 10 auditorías programadas originalmente.				
PROSPECTIVA				Con respecto a la meta anual de indicador este alcanzó un 120% de avance.				
FACTOR DE COMPARACIÓN				Este indicador se relaciona con la meta presupuesta Realizar Auditorías Directas y dar seguimiento a las Observaciones				

Gráfica de Avance del Indicador: Porcentaje de Auditorías Directas Realizadas y seguimiento a Observaciones

De Enero a Diciembre del 2016



 <p>ESTADO DE SONORA</p>	<p>GOBIERNO DEL ESTADO DE SONORA FICHA TECNICA PARA SEGUIMIENTO Y EVALUACION DE INDICADORES DE PROYECTOS Y PROCESOS</p>
----------------------------------------------------------------------------------------------------------	--------------------------------------------------------------------------------------------------------------------------------

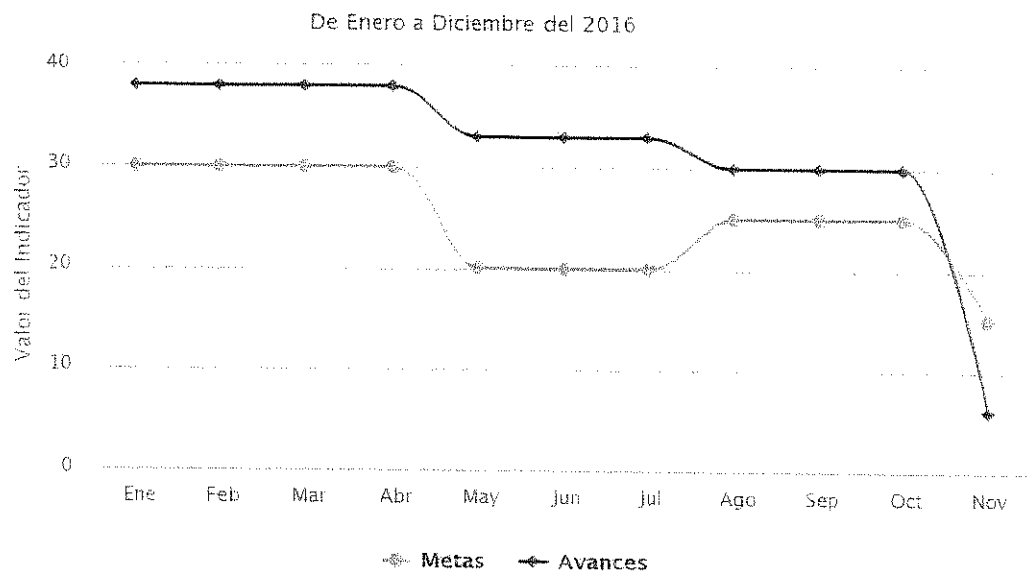
NUMERO Y NOMBRE DEL PROGRAMA:		49 - DESARROLLO DE LAS CAPACIDADES DE LAS FAMILIAS Y GRUPOS VULNERABLES	
NOMBRE DEL PROCESO:		DIRECCION, PLANEACION Y COORDINACION DEL SISTEMA DIF SONORA	
CLAVE PROGRAMATICA:		2111142R6302262630HX	
UNIDAD RESPONSABLE:	SISTEMA PARA EL DESARROLLO INTEGRAL DE LA FAMILIA DEL ESTADO DE SONORA	UNIDAD EJECUTORA:	DIRECCIÓN GENERAL
OBJETIVO DEL PROCESO:		ADMINISTRAR, PLANEAR, SUPERVISAR, EVALUAR Y CONDUCIR LAS ACTIVIDADES ASISTENCIALES EN LA FORMA PROGRAMADA CON SUJECIÓN A LA POLÍTICA, CRITERIO Y DISPOSICIÓN PARA EL LOGRO DE OBJETIVOS DE LA INSTITUCIÓN.	

DATOS DEL INDICADOR			
NOMBRE INDICADOR:		PORCENTAJE DE ACTUALIZACIÓN DEL MARCO NORMATIVO INSTITUCIONAL	
UNIDAD DE MEDIDA:	DOCUMENTO	TIPO:	PROGRAMÁTICO
RESULTADO ESPERADO:		MANTENER ACTUALIZADO EL MARCO NORMATIVO INSTITUCIONAL	
FORMULA CALCULO:		NO. DE DOCUMENTOS REVISADOS / NO. DE DOCUMENTOS QUE REQUIEREN SER ACTUALIZADOS*100	
INTERPRETACION:		PORCENTAJE DE DOCUMENTOS REVISADOS	
DIMENSION DEL INDICADOR:	EFICIENCIA	SENTIDO:	ASCENDENTE
VALOR:	ACUMULABLE	FRECUENCIA MEDICION:	TRIMESTRAL

AVANCE DEL INDICADOR:				TRIMESTRE			TRIMESTRE 4	
META ANUAL	AVANCE DEL TRIMESTRE			AVANCE ACUMULADO			AVANCE RESPECTO DE LA META ANUAL	SEMAFORO
	PROGRAMADO	ALCANZADO	%	PROGRAMADO	ALCANZADO	%		
90	15	6	40	90	107	118.88	118.88	

EVALUACIÓN CUALITATIVA	<p>Durante este trimestre se logró un avance de 40%, debido a que se actualizaron 6 documentos de 15 programados originalmente, de acuerdo a lo siguiente:</p> <p>Octubre: sin programación en el mes, sin embargo por necesidades de las áreas se actualizaron los procedimientos de Comunidad Diferentes y del Área de Inventarios.</p> <p>Noviembre: durante este mes se tiene programado actualizar 10 documentos, sin embargo fueron actualizados solo 3, debido a los ajustes que la Secretaría de la Contraloría solicitó en las reestructuraciones de algunas áreas; entre otros.</p> <p>Diciembre: durante este mes se tiene programado actualizar 5 documentos, sin embargo aunque se trabajó en la actualización de varios procedimientos solo se logró poner en vigencia uno, el correspondiente al Programa Peso por Peso.</p> <p>Con respecto a la meta anual de indicador esta meta alcanzó un 119% de avance, al realizar de manera acumulada durante los meses de enero a diciembre un total de 107 documentos actualizados de 90 programados en el periodo. Esta meta anual fue rebasada por las necesidades de las diferentes áreas de contar con sus procedimientos actualizados para el mejor desempeño de sus funciones.</p>
PROSPECTIVA	Con respecto a la meta anual de indicador esta meta alcanzó un 119% de avance,
FACTOR DE COMPARACIÓN	Este indicador se relaciona con la meta actualización del marco normativo institucional autorizadas por el director general y enviadas a la SGC para su autorización

Gráfica de Avance del Indicador: Porcentaje de actualización del marco normativo institucional





GOBIERNO DEL ESTADO DE SONORA FICHA TECNICA PARA SEGUIMIENTO Y EVALUACION DE INDICADORES DE PROYECTOS Y PROCESOS

NUMERO Y NOMBRE DEL PROGRAMA:		49 - DESARROLLO DE LAS CAPACIDADES DE LAS FAMILIAS Y GRUPOS VULNERABLES	
NOMBRE DEL PROCESO:		DIRECCION, PLANEACION Y COORDINACION DEL SISTEMA DIF SONORA	
CLAVE PROGRAMATICA:		2111142R6302262630HX	
UNIDAD RESPONSABLE:	SISTEMA PARA EL DESARROLLO INTEGRAL DE LA FAMILIA DEL ESTADO DE SONORA	UNIDAD EJECUTORA:	DIRECCIÓN GENERAL
OBJETIVO DEL PROCESO:		ADMINISTRAR, PLANEAR, SUPERVISAR, EVALUAR Y CONDUCIR LAS ACTIVIDADES ASISTENCIALES EN LA FORMA PROGRAMADA CON SUJECCIÓN A LA POLÍTICA, CRITERIO Y DISPOSICIÓN PARA EL LOGRO DE OBJETIVOS DE LA INSTITUCIÓN.	

DATOS DEL INDICADOR			
NOMBRE INDICADOR:		PORCENTAJE DE ORGANIZACIÓN DE EVENTOS DE ATENCIÓN Y APOYO DIRECTO A LA COMUNIDAD	
UNIDAD DE MEDIDA:	ACCIÓN	TIPO:	PROGRAMÁTICO
RESULTADO ESPERADO:		ORGANIZACIÓN SATISFACTORIA DE LOS EVENTOS REALIZADOS	
FORMULA CALCULO:		NO. DE EVENTOS REALIZADOS / NO. DE EVENTOS PROGRAMADOS*100	
INTERPRETACION:		PORCENTAJE DE EVENTOS REALIZADOS	
DIMENSION DEL INDICADOR:	EFICIENCIA	SENTIDO:	ASCENDENTE
VALOR:	ACUMULABLE	FRECUENCIA MEDICION:	TRIMESTRAL

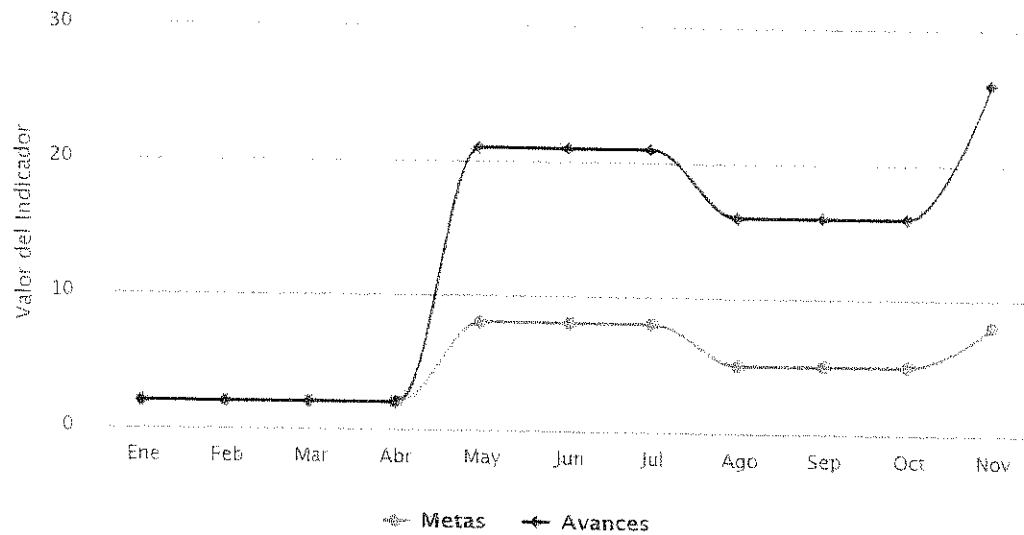
AVANCE DEL INDICADOR:									
META ANUAL	AVANCE DEL TRIMESTRE			AVANCE ACUMULADO			TRIMESTRE	TRIMESTRE 4	SEMAFORO
	PROGRAMADO	ALCANZADO	%	PROGRAMADO	ALCANZADO	%		AVANCE RESPECTO DE LA META ANUAL	
23	8	26	325	23	65	282.6		282.6	

EVALUACIÓN CUALITATIVA	<p>Durante este trimestre se presentó un avance de 325%, ya que se realizaron 26 eventos de atención y apoyo directo a la comunidad de 8 programados originalmente. En relación a la meta anual del indicador, se alcanzó un avance del 283%, al realizar de manera acumulada un total de 65 eventos de 15 programados. Los eventos que se realizaron durante el trimestre fueron los siguientes:</p> <p>Octubre: durante este mes, no se tenía programado realizar eventos; sin embargo por necesidades del servicio y en atención a población vulnerable, se realizaron 8 eventos de los cuales son: el arranque de la ruta 7 exclusiva para personas con discapacidad, evento de la campaña de es tu vida, es tu futuro hazlo seguro, para la prevención del embarazo en adolescentes, caminata para la prevención del cáncer, presentación del tenor Plácido Domingo, para la recaudación de fondos para las villas en la comunidad del Poblado Miguel Aleman, entrega de becas académicas, tercer jornada de retinopatía diabética, festejo del día del médico y se llevó a cabo el primer foro latinoamericano a favor del derecho de participación en la vida pública y política de personas con discapacidad.</p> <p>Noviembre: durante este mes, se realizaron 7 eventos de uno que se tenían programado realizar; tales como evento del rally en familia para la promover la convivencia familiar, evento de capacitación a subprocuradores de la defensa del menor y la familia, evento por el 28 aniversario del CREE con diversas conferencias, entrega de proyectos productivos y sillas de rueda, clausura de capacitación de UBR'S, aniversario número 43 del Parque infantil y arranque del programa abriguemos una esperanza a fin de apoyar a las familias más vulnerables del estado de sonora.</p> <p>Diciembre: durante este mes se realizaron 11 eventos de 7 programados originalmente, entre los eventos destacan los eventos navideños realizados en diferentes escuelas y colonias de la localidad, encendido del árbol en el parque infantil, semana de la discapacidad, firma de convenio con oxco en promoción a la inclusión laboral de personas con discapacidad, jornada comunitaria navideña en caborca, entrega de becas a persona con discapacidad y proyectos productivos, bazar navideño, entrega de apoyos navideños a municipios del norte el estado, entrega de</p>
-------------------------------	--------------------------------------------------------------------------------------------------------------------------------------------------------------------------------------------------------------------------------------------------------------------------------------------------------------------------------------------------------------------------------------------------------------------------------------------------------------------------------------------------------------------------------------------------------------------------------------------------------------------------------------------------------------------------------------------------------------------------------------------------------------------------------------------------------------------------------------------------------------------------------------------------------------------------------------------------------------------------------------------------------------------------------------------------------------------------------------------------------------------------------------------------------------------------------------------------------------------------------------------------------------------------------------------------------------------------------------------------------------------------------------------------------------------------------------------------------------------------------------------------------------------------------------------------------------------------------------------------------------------------------------------------------------------------------------------------------------------------------------------------------------------------------------------------------------------------------------------------------------------------------------------------------------------------------------------------------------------------------------------------------------------------------------------------------------------------------------------------------------------------------------------------------------------------------------------------------------------------------------------------------------------------------------------------------------------------------------------------------------------------------------------------------------

	reconocimientos a empleados con 15,20, 25 y 30 años de servicio, festejos navideños a menores albergados en unacari, jineseki, centro de capacitación laboral y pacientes del CREE y santa claus por carta a beneficio de menores que fueron canalizados a través del atención ciudadana.
PROSPECTIVA	En relación a la meta anual del indicador, se alcanzó un avance del 283%
FACTOR DE COMPARACIÓN	Este indicador se relaciona con la meta eventos conmemorativos de atención y apoyo directo a la comunidad

Gráfica de Avance del Indicador: Porcentaje de organización de eventos de atención y apoyo directo a la comunidad

De Enero a Diciembre del 2016





**UNIDAD EJECUTORA:
COORDINACIÓN GENERAL DE OPERACION**

**PROCESO:
ATENCIÓN A POBLACIÓN VULNERABLE**