



**UNIDAD EJECUTORA:
COORDINACIÓN GENERAL DE OPERACION**

**PROCESO:
NUTRICIÓN INFANTIL**



GOBIERNO DEL ESTADO DE SONORA FICHA TECNICA PARA SEGUIMIENTO Y EVALUACION DE INDICADORES DE PROYECTOS Y PROCESOS

NUMERO Y NOMBRE DEL PROGRAMA:		49 - DESARROLLO DE LAS CAPACIDADES DE LAS FAMILIAS Y GRUPOS VULNERABLES	
NOMBRE DEL PROCESO:		NUTRICIÓN INFANTIL	
CLAVE PROGRAMATICA:		2111142R6312262680KY	
UNIDAD RESPONSABLE:	SISTEMA PARA EL DESARROLLO INTEGRAL DE LA FAMILIA DEL ESTADO DE SONORA	UNIDAD EJECUTORA:	COORDINACIÓN GENERAL DE OPERACIÓN
OBJETIVO DEL PROCESO:		CONTRIBUIR A ELEVAR EL NIVEL NUTRICIONAL Y EDUCATIVO DE NIÑOS EN SITUACIÓN VULNERABLE DE ESCUELAS PÚBLICAS DE NIVEL PREESCOLAR, PRIMARIA Y SECUNDARIA.	

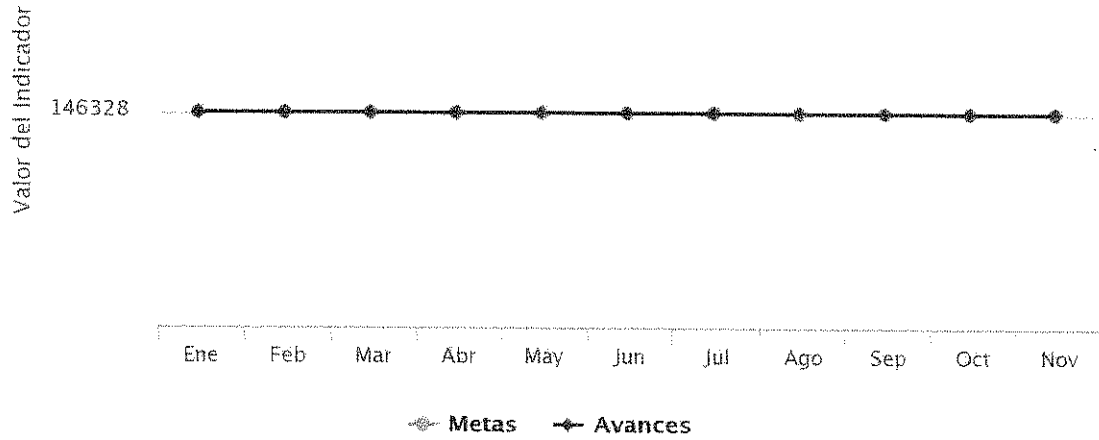
DATOS DEL INDICADOR

NOMBRE INDICADOR:		PORCENTAJE DE MENORES BENEFICIADOS CON DESAYUNOS ESCOLARES FRIOS Y CALIENTES	
UNIDAD DE MEDIDA:	MEJOR	TIPO:	PROGRAMÁTICO
RESULTADO ESPERADO:		MEJORAR EL NIVEL NUTRICIONAL DE MENORES QUE RECIBEN DESAYUNOS ESCOLARES	
FORMULA CALCULO:		NO. DE MENORES BENEFICIADOS / NO. DE MENORES PROGRAMADOS*100	
INTERPRETACION:		PORCENTAJE DE MENORES BENEFICIADOS	
DIMENSION DEL INDICADOR:	EFICIENCIA	SENTIDO:	ASCENDENTE
VALOR:	NO ACUMULABLE	FRECUENCIA MEDICION:	TRIMESTRAL

AVANCE DEL INDICADOR:				TRIMESTRE			TRIMESTRE 4	
META ANUAL	AVANCE DEL TRIMESTRE			AVANCE ACUMULADO			AVANCE RESPECTO DE LA META ANUAL	SEMAFORO
	PROGRAMADO	ALCANZADO	%	PROGRAMADO	ALCANZADO	%		
146328	146328	146328	100	146328	146328	100	100	
EVALUACIÓN CUALITATIVA				Durante el cuarto trimestre del año, a través del programa de desayunos escolares se alcanzó un avance del 100% al beneficiar mensualmente de acuerdo a lo programado a 146,328 menores, con la distribución de desayunos escolares. Del total de desayunos distribuidos 90,852 desayunos en la modalidad fríos y 55,476 calientes, haciendo un total de 8'340,696 raciones de desayunos escolares distribuidos en las 2,212 escuelas de los 72 Municipios del Estado en los 57 días de distribución que corresponden a los días hábiles escolares durante los meses de octubre, noviembre y diciembre. Con respecto a la meta anual de indicador esta meta alcanzó un 100.00% de avance, al beneficiar de acuerdo a lo programado original a 146,328 menores de manera mensual y logrando distribuir a través de este programa un total de 27'948,648 raciones de desayunos.				
PROSPECTIVA				Con respecto a la meta anual de indicador esta meta alcanzó un 100.00%				
FACTOR DE COMPARACIÓN				Este indicador se relaciona con la meta presupuestal Menores beneficiados con desayunos escolares fríos y calientes				

Gráfica de Avance del Indicador: Porcentaje de menores beneficiados con desayunos escolares fríos y calientes

De Enero a Diciembre del 2016





GOBIERNO DEL ESTADO DE SONORA FICHA TECNICA PARA SEGUIMIENTO Y EVALUACION DE INDICADORES DE PROYECTOS Y PROCESOS

NUMERO Y NOMBRE DEL PROGRAMA:		49 - DESARROLLO DE LAS CAPACIDADES DE LAS FAMILIAS Y GRUPOS VULNERABLES	
NOMBRE DEL PROCESO:		NUTRICIÓN INFANTIL	
CLAVE PROGRAMATICA:		2111142R6312262680KY	
UNIDAD RESPONSABLE:	SISTEMA PARA EL DESARROLLO INTEGRAL DE LA FAMILIA DEL ESTADO DE SONORA	UNIDAD EJECUTORA:	COORDINACIÓN GENERAL DE OPERACIÓN
OBJETIVO DEL PROCESO:		CONTRIBUIR A ELEVAR EL NIVEL NUTRICIONAL Y EDUCATIVO DE NIÑOS EN SITUACIÓN VULNERABLE DE ESCUELAS PÚBLICAS DE NIVEL PREESCOLAR, PRIMARIA Y SECUNDARIA.	

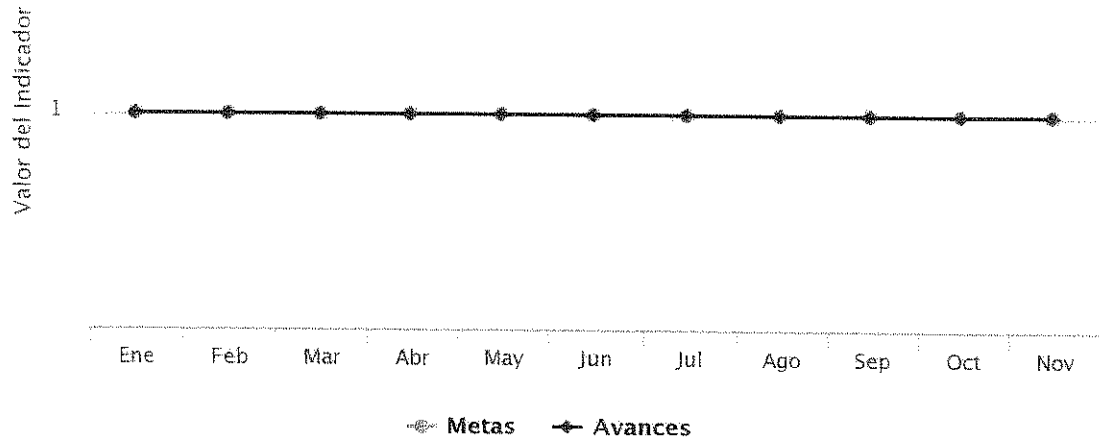
DATOS DEL INDICADOR


NOMBRE INDICADOR:		CONTROL DE LA CALIDAD DE LOS ALIMENTOS	
UNIDAD DE MEDIDA:	DOCUMENTO	TIPO:	PROGRAMÁTICO
RESULTADO ESPERADO:		CUMPLIR CON LA CALIDAD NUTRICIA DE LOS ALIMENTOS DEL PROGRAMA	
FORMULA CALCULO:		NO. DE ANÁLISIS DE ALIMENTOS REALIZADOS/NO. DE ANÁLISIS DE ALIMENTOS PROGRAMADOS*100	
INTERPRETACION:		PORCENTAJE DE ANÁLISIS DE ALIMENTOS REALIZADOS	
DIMENSION DEL INDICADOR:	IMPACTO	SENTIDO:	ASCENDENTE
VALOR:	ACUMULABLE	FRECUENCIA MEDICION:	TRIMESTRAL

AVANCE DEL INDICADOR:				TRIMESTRE			TRIMESTRE 4	SEMAFORO
META ANUAL	AVANCE DEL TRIMESTRE			AVANCE ACUMULADO			AVANCE RESPECTO DE LA META ANUAL	
	PROGRAMADO	ALCANZADO	%	PROGRAMADO	ALCANZADO	%		
4	1	1	100	4	4	100	100	
EVALUACIÓN CUALITATIVA				Durante el cuarto trimestre se obtuvo un avance del 100%, ya que se llevó a cabo de acuerdo a lo programado el Análisis Físico - Químicos de los Productos que conforman los Programas Alimentarios de Desayunos Escolares Modalidad Fríos y Calientes y de las Despensas. Con respecto a la meta anual de indicador esta meta alcanzó un 100% de avance, al realizar en su totalidad los 4 análisis programados durante el ejercicio fiscal 2016.				
PROSPECTIVA				Con respecto a la meta anual de indicador esta meta alcanzó un 100% de avance				
FACTOR DE COMPARACIÓN				Este indicador se relaciona con la meta operativa control de calidad de los alimentos				

Gráfica de Avance del Indicador: Control de la calidad de los alimentos

De Enero a Diciembre del 2016



	GOBIERNO DEL ESTADO DE SONORA FICHA TECNICA PARA SEGUIMIENTO Y EVALUACION DE INDICADORES DE PROYECTOS Y PROCESOS
--	---

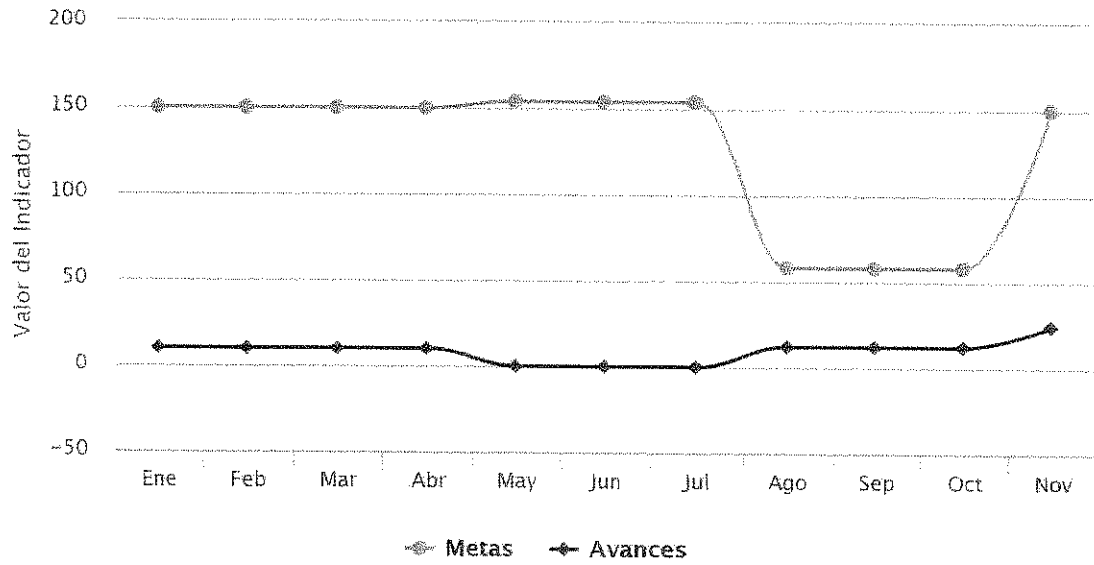
NUMERO Y NOMBRE DEL PROGRAMA:		49 - DESARROLLO DE LAS CAPACIDADES DE LAS FAMILIAS Y GRUPOS VULNERABLES	
NOMBRE DEL PROCESO:		NUTRICIÓN INFANTIL	
CLAVE PROGRAMATICA:		2111142R6312262680KY	
UNIDAD RESPONSABLE:	SISTEMA PARA EL DESARROLLO INTEGRAL DE LA FAMILIA DEL ESTADO DE SONORA	UNIDAD EJECUTORA:	COORDINACIÓN GENERAL DE OPERACIÓN
OBJETIVO DEL PROCESO:		CONTRIBUIR A ELEVAR EL NIVEL NUTRICIONAL Y EDUCATIVO DE NIÑOS EN SITUACIÓN VULNERABLE DE ESCUELAS PÚBLICAS DE NIVEL PREESCOLAR, PRIMARIA Y SECUNDARIA.	


DATOS DEL INDICADOR			
NOMBRE INDICADOR:		VISITAS DE SUPERVISIÓN A PLANTELES ESCOLARES	
UNIDAD DE MEDIDA:	VISITA	TIPO:	PROGRAMÁTICO
RESULTADO ESPERADO:		VERIFICAR EL GRADO DE CUMPLIMIENTO EN LA ENTREGA DE DESAYUNOS ESCOLARES	
FORMULA CALCULO:		NO. DE VISITAS DE SUPERVISIÓN REALIZADAS/NO. DE VISITAS DE SUPERVISIÓN PROGRAMADAS*100	
INTERPRETACION:		PORCENTAJE DE VISITAS DE SUPERVISIÓN REALIZADAS	
DIMENSION DEL INDICADOR:	EFICIENCIA	SENTIDO:	ASCENDENTE
VALOR:	ACUMULABLE	FRECUENCIA MEDICION:	TRIMESTRAL

AVANCE DEL INDICADOR:				TRIMESTRE			TRIMESTRE 4	
META ANUAL	AVANCE DEL TRIMESTRE			AVANCE ACUMULADO			AVANCE RESPECTO DE LA META ANUAL	SEMAFORO
	PROGRAMADO	ALCANZADO	%	PROGRAMADO	ALCANZADO	%		
512	150	24	16	512	46	8.98	8.98	
EVALUACIÓN CUALITATIVA				Durante el cuarto trimestre este indicador cumplió al 100% con lo programado, ya que se realizaron 24 visitas de supervisión de acuerdo a lo programado modificado al trimestre. Durante el tercer trimestre fueron reprogramadas las visitas, lo anterior se debió a que fueron cerradas por cuestiones operativas las oficinas de enlaces regionales de los Municipios de Caborca, Navojoa y Obregón. Las visitas de supervisión realizadas fueron a los Municipios de Ures, Rayón, Opodepe, Carbó, Naco, Agua Prieta, Cananea, Santa Cruz, Nogales, Santa Ana, Magdalena e Imuris. En cuanto al avance anual de esta meta, se logró el 14% al realizar un total de 46 visitas, ya que originalmente estaban programadas 512 visitas al año, quedando el modificado anual en 340 visitas programadas ya que como se mencionó anteriormente se reprogramaron las visitas en el segundo semestre del año.				
PROSPECTIVA				En cuanto al avance anual de esta meta, se logró el 14% al realizar un total de 46 visitas, ya que originalmente estaban programadas 512 visitas al año, quedando el modificado anual en 340 visitas programadas ya que como se mencionó anteriormente se reprogramaron las visitas en el segundo semestre del año.				
FACTOR DE COMPARACIÓN				Este indicador está relacionado con la meta de supervisión a plantes escolares				

Gráfica de Avance del Indicador: Visitas de supervisión a planteles escolares

De Enero a Diciembre del 2016



	GOBIERNO DEL ESTADO DE SONORA FICHA TECNICA PARA SEGUIMIENTO Y EVALUACION DE INDICADORES DE PROYECTOS Y PROCESOS
--	---

NUMERO Y NOMBRE DEL PROGRAMA:		49 - DESARROLLO DE LAS CAPACIDADES DE LAS FAMILIAS Y GRUPOS VULNERABLES	
NOMBRE DEL PROCESO:		NUTRICIÓN INFANTIL	
CLAVE PROGRAMATICA:		2111142R6312262680KY	
UNIDAD RESPONSABLE:	SISTEMA PARA EL DESARROLLO INTEGRAL DE LA FAMILIA DEL ESTADO DE SONORA	UNIDAD EJECUTORA:	COORDINACIÓN GENERAL DE OPERACIÓN
OBJETIVO DEL PROCESO:		CONTRIBUIR A ELEVAR EL NIVEL NUTRICIONAL Y EDUCATIVO DE NIÑOS EN SITUACIÓN VULNERABLE DE ESCUELAS PÚBLICAS DE NIVEL PREESCOLAR, PRIMARIA Y SECUNDARIA.	

DATOS DEL INDICADOR

NOMBRE INDICADOR:		PLÁTICAS DE ORIENTACIÓN ALIMENTARIA	
UNIDAD DE MEDIDA:	PLATICAS	TIPO:	PROGRAMÁTICO
RESULTADO ESPERADO:		CUMPLIR CON EL PROGRAMA DE CAPACITACIÓN A LOS COMITÉS DE PADRES DE FAMILIA	
FORMULA CALCULO:		NO. DE PLÁTICAS REALIZADAS/NO. DE PLÁTICAS PROGRAMADAS*100	
INTERPRETACION:		PORCENTAJE DE PLÁTICAS REALIZADAS	
DIMENSION DEL INDICADOR:	EFICIENCIA	SENTIDO:	ASCENDENTE
VALOR:	ACUMULABLE	FRECUENCIA MEDICION:	TRIMESTRAL

AVANCE DEL INDICADOR:				TRIMESTRE			TRIMESTRE 4	
META ANUAL	AVANCE DEL TRIMESTRE			AVANCE ACUMULADO			AVANCE RESPECTO DE LA META ANUAL	SEMAFORO
	PROGRAMADO	ALCANZADO	%	PROGRAMADO	ALCANZADO	%		
72	24	14	58.33	72	72	100	100	
EVALUACIÓN CUALITATIVA				Durante este trimestre se obtuvo un avance del 58%, ya que se realizaron 14 pláticas de orientación alimentaria de 24 programadas originalmente durante el periodo. Las capacitaciones programadas no se llevaron a cabo en su totalidad debido a que se empalmó el proceso de licitación de desayunos y despensas y de capacitaciones de contraloría social. Sin embargo y con respecto a la meta anual de indicador esta meta alcanzó un 100% de avance, al realizar de manera acumulada durante los meses de enero a diciembre un total de 72 pláticas de acuerdo a lo programado original.				
PROSPECTIVA				Con respecto a la meta anual de indicador esta meta alcanzó un 100% de avance,				
FACTOR DE COMPARACIÓN				Este indicador se relaciona con la meta operativa de pláticas de orientación alimentaria				

Gráfica de Avance del Indicador: Pláticas de orientación alimentaria

De Enero a Diciembre del 2016

