




UNIDAD EJECUTORA:
COORDINACIÓN GENERAL DE OPERACION

PROCESO:
ATENCIÓN A PERSONAS CON DISCAPACIDAD

 <p>ESTADO DE SONORA</p>	GOBIERNO DEL ESTADO DE SONORA FICHA TECNICA PARA SEGUIMIENTO Y EVALUACION DE INDICADORES DE PROYECTOS Y PROCESOS
--	---

NUMERO Y NOMBRE DEL PROGRAMA:		49 - DESARROLLO DE LAS CAPACIDADES DE LAS FAMILIAS Y GRUPOS VULNERABLES	
NOMBRE DEL PROCESO:		ATENCIÓN A PERSONAS CON DISCAPACIDAD	
CLAVE PROGRAMATICA:		2111142R6312262680FI	
UNIDAD RESPONSABLE:	SISTEMA PARA EL DESARROLLO INTEGRAL DE LA FAMILIA DEL ESTADO DE SONORA	UNIDAD EJECUTORA:	COORDINACIÓN GENERAL DE OPERACIÓN
OBJETIVO DEL PROCESO:		BRINDAR LA POSIBILIDAD DE DESARROLLAR TODO SU POTENCIAL FÍSICO Y PRODUCTIVO, UNIENDO SUS ESFUERZOS Y EL DE SUS FAMILIARES, PARA QUE EN FORMA CONJUNTA LOGREN SU INTEGRACIÓN PLENA A LA SOCIEDAD.	

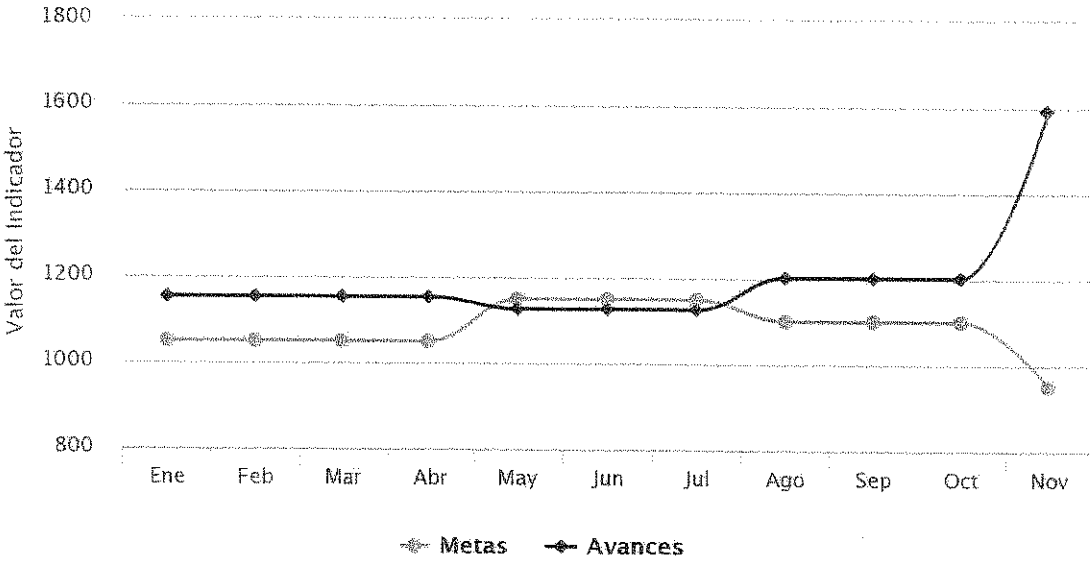
DATOS DEL INDICADOR


NOMBRE INDICADOR:		PORCENTAJE DE PERSONAS CON DISCAPACIDAD EMPADRONADAS	
UNIDAD DE MEDIDA:	CREDENCIAL	TIPO:	PROGRAMÁTICO
RESULTADO ESPERADO:		CONOCER EL NÚMERO DE PERSONAS CON CAPACIDADES DIFERENTES EN EL ESTADO	
FORMULA CALCULO:		NO DE CREDENCIALES ENTREGADAS / NO DE CREDENCIALES PROGRAMADAS* 100	
INTERPRETACION:		PORCENTAJE DE CREDENCIALES ENTREGADAS	
DIMENSION DEL INDICADOR:	EFICIENCIA	SENTIDO:	ASCENDENTE
VALOR:	ACUMULABLE	FRECUENCIA MEDICION:	TRIMESTRAL

AVANCE DEL INDICADOR:				TRIMESTRE			TRIMESTRE 4	
META ANUAL	AVANCE DEL TRIMESTRE			AVANCE ACUMULADO			AVANCE RESPECTO DE LA META ANUAL	SEMAFORO
	PROGRAMADO	ALCANZADO	%	PROGRAMADO	ALCANZADO	%		
4250	950	1592	167.57	4250	5074	119.38	119.38	
EVALUACIÓN CUALITATIVA				Durante el cuarto trimestre, a través del Consejo Estatal para la Integración Social de las Personas con Discapacidad, se otorgaron 1,592 credenciales de 950 que se tenían programadas entregar a igual número de personas con alguna discapacidad temporal o permanente, lo que representó un avance del 168%. Con respecto a la meta anual de indicador esta meta alcanzó un 119% de avance al entregar 5,074 credenciales de 4,250 programadas originalmente. Esta meta varía de acuerdo a la demanda de credenciales de las personas con discapacidad que existen en el estado.				
PROSPECTIVA				Con respecto a la meta anual de indicador esta meta alcanzó un 119% de avance				
FACTOR DE COMPARACIÓN				Este indicador se relaciona con la meta presupuestal credenciales entregadas a personas con discapacidad				

Gráfica de Avance del Indicador: Porcentaje de personas con discapacidad empadronadas

De Enero a Diciembre del 2016



 <p>ESTADO DE SONORA</p>	<p>GOBIERNO DEL ESTADO DE SONORA FICHA TECNICA PARA SEGUIMIENTO Y EVALUACION DE INDICADORES DE PROYECTOS Y PROCESOS</p>
--	--

NUMERO Y NOMBRE DEL PROGRAMA:		49 - DESARROLLO DE LAS CAPACIDADES DE LAS FAMILIAS Y GRUPOS VULNERABLES	
NOMBRE DEL PROCESO:		ATENCIÓN A PERSONAS CON DISCAPACIDAD	
CLAVE PROGRAMATICA:		2111142R6312262680FI	
UNIDAD RESPONSABLE:	SISTEMA PARA EL DESARROLLO INTEGRAL DE LA FAMILIA DEL ESTADO DE SONORA	UNIDAD EJECUTORA:	COORDINACIÓN GENERAL DE OPERACIÓN
OBJETIVO DEL PROCESO:		BRINDAR LA POSIBILIDAD DE DESARROLLAR TODO SU POTENCIAL FÍSICO Y PRODUCTIVO, UNIENDO SUS ESFUERZOS Y EL DE SUS FAMILIARES, PARA QUE EN FORMA CONJUNTA LOGREN SU INTEGRACIÓN PLENA A LA SOCIEDAD.	

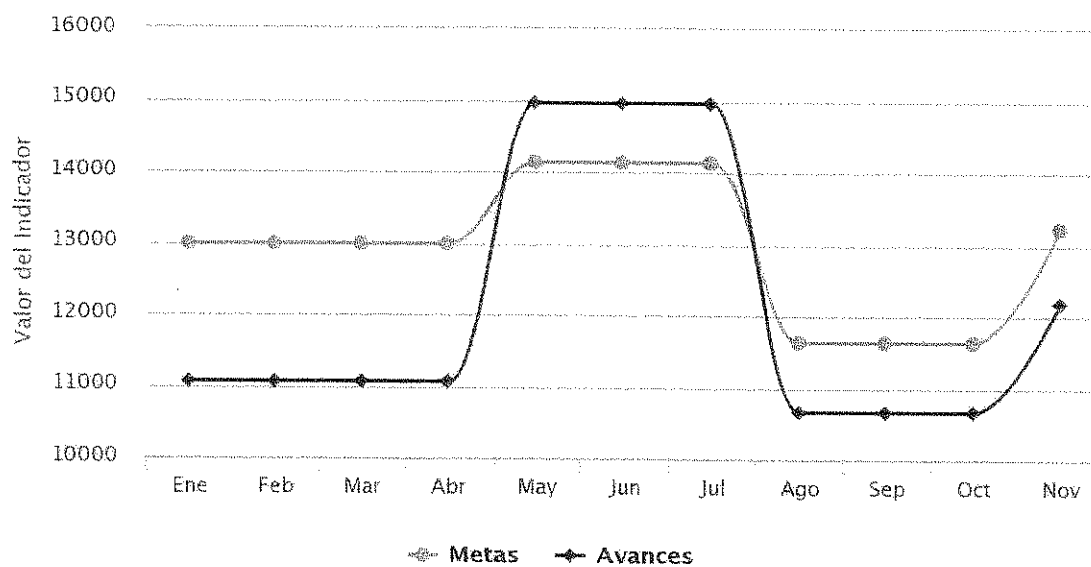
DATOS DEL INDICADOR


NOMBRE INDICADOR:		PORCENTAJE DE SESIONES DE TERAPIAS DE REHABILITACIÓN	
UNIDAD DE MEDIDA:	SESIÓN DE TERAPIA	TIPO:	PROGRAMÁTICO
RESULTADO ESPERADO:		RECUPERACIÓN FÍSICA DE LAS PERSONAS CON CAPACIDADES DIFERENTES ATENDIDAS	
FORMULA CALCULO:		NO. DE SESIONES DE TERAPIAS REALIZADAS / NO DE SESIONES DE TERAPIAS PROGRAMADAS*100	
INTERPRETACION:		PORCENTAJE DE SESIONES DE TERAPIAS REALIZADAS	
DIMENSION DEL INDICADOR:	EFICIENCIA	SENTIDO:	ASCENDENTE
VALOR:	ACUMULABLE	FRECUENCIA MEDICION:	TRIMESTRAL

AVANCE DEL INDICADOR:				TRIMESTRE			TRIMESTRE 4	
META ANUAL	AVANCE DEL TRIMESTRE			AVANCE ACUMULADO			AVANCE RESPECTO DE LA META ANUAL	SEMAFORO
	PROGRAMADO	ALCANZADO	%	PROGRAMADO	ALCANZADO	%		
51984	13224	12182	92.12	51984	48866	94	94	
EVALUACIÓN CUALITATIVA				Durante este trimestre, el Centro de Rehabilitación y Educación Especial (CREE), otorgó 12,182 sesiones de terapia de rehabilitación de un total de 13,224 programadas a realizar, lo que representa un avance del 92% al trimestre. Y en cuanto a lo programado anual, se alcanzó un 94% de avance, al otorgar 48,866 sesiones de 51,984 programadas originalmente. Es importante mencionar que esta meta depende de la demanda del servicio del público en general y del número de servicios subrogados por las diferentes instituciones de salud pública.				
PROSPECTIVA				En cuanto a la meta anual del indicador alcanzó un 94% de avance.				
FACTOR DE COMPARACIÓN				Se relaciona con la meta presupuestal: Sesiones de Terapias de Rehabilitación otorgadas a personas con discapacidad				

Gráfica de Avance del Indicador: Porcentaje de sesiones de terapias de rehabilitación

De Enero a Diciembre del 2016



 <p>ESTADO DE SONORA</p>	<p>GOBIERNO DEL ESTADO DE SONORA FICHA TECNICA PARA SEGUIMIENTO Y EVALUACION DE INDICADORES DE PROYECTOS Y PROCESOS</p>
--	--

NUMERO Y NOMBRE DEL PROGRAMA:		49 - DESARROLLO DE LAS CAPACIDADES DE LAS FAMILIAS Y GRUPOS VULNERABLES	
NOMBRE DEL PROCESO:		ATENCIÓN A PERSONAS CON DISCAPACIDAD	
CLAVE PROGRAMATICA:		2111142R6312262680FI	
UNIDAD RESPONSABLE:	SISTEMA PARA EL DESARROLLO INTEGRAL DE LA FAMILIA DEL ESTADO DE SONORA	UNIDAD EJECUTORA:	COORDINACIÓN GENERAL DE OPERACIÓN
OBJETIVO DEL PROCESO:		BRINDAR LA POSIBILIDAD DE DESARROLLAR TODO SU POTENCIAL FÍSICO Y PRODUCTIVO, UNIENDO SUS ESFUERZOS Y EL DE SUS FAMILIARES, PARA QUE EN FORMA CONJUNTA LOGREN SU INTEGRACIÓN PLENA A LA SOCIEDAD.	

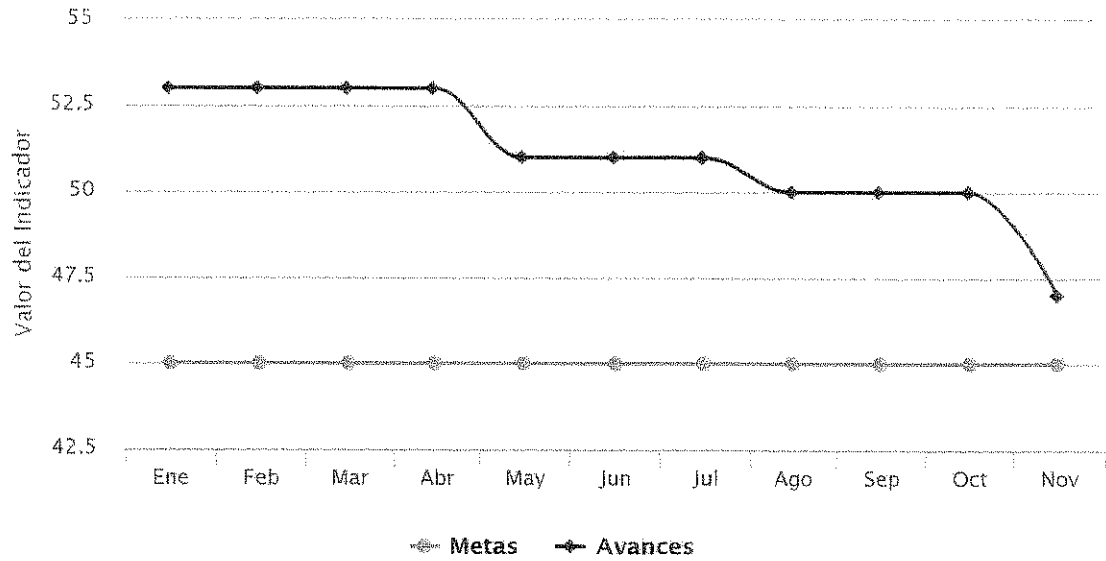
DATOS DEL INDICADOR


NOMBRE INDICADOR:		PORCENTAJE DE USUARIOS ATENDIDOS EN TALLERES	
UNIDAD DE MEDIDA:	USUARIO	TIPO:	DE GESTIÓN
RESULTADO ESPERADO:		INTEGRACIÓN LABORAL, FAMILIAR Y SOCIAL DE LAS PERSONAS CON SÍNDROME DE DOWN Y CAPACIDAD INTELLECTUAL DIFERENTE	
FORMULA CALCULO:		NO DE USUARIOS ATENDIDOS / NO DE USUARIOS PROGRAMADOS*100	
INTERPRETACION:		PORCENTAJE DE USUARIOS ATENDIDOS	
DIMENSION DEL INDICADOR:	EFICIENCIA	SENTIDO:	ASCENDENTE
VALOR:	NO ACUMULABLE	FRECUENCIA MEDICION:	TRIMESTRAL

AVANCE DEL INDICADOR:				TRIMESTRE			TRIMESTRE 4	SEMAFORO
META ANUAL	AVANCE DEL TRIMESTRE			AVANCE ACUMULADO			AVANCE RESPECTO DE LA META ANUAL	
	PROGRAMADO	ALCANZADO	%	PROGRAMADO	ALCANZADO	%		
45	45	47	104.44	45	47	104.44	104.44	
EVALUACIÓN CUALITATIVA				<p>Al cierre del cuarto trimestre, a través del Centro de Capacitación Laboral se atendieron a 47 usuarios en promedio, de los 45 programados originalmente, alcanzando un avance trimestral del 104%. Con respecto a la meta anual de indicador esta meta alcanzó un 118% de avance al atender un promedio de 53 jóvenes con discapacidad intelectual, síndrome down; entre otras. Cabe mencionar, que el padrón de usuarios atendidos de esta meta es el mismo durante todo el ciclo escolar. Sin embargo, su variación depende de las solicitudes de nuevo ingreso y de baja de los usuarios en capacitación en los diferentes talleres y módulos de reforzamiento que se brindan en este centro asistencial, ya sea por integración al mercado laboral, al ámbito familiar o bien por decisión voluntaria del padre y/o tutor.</p>				
PROSPECTIVA				Con respecto a la meta anual de indicador esta meta alcanzó un 118% de avance				
FACTOR DE COMPARACIÓN				Este indicador se relaciona con la meta presupuestal capacitación a personas con discapacidad con el programa manos a la vida				

Gráfica de Avance del Indicador: Porcentaje de usuarios atendidos en talleres

De Enero a Diciembre del 2016



 <p>ESTADO DE SONORA</p>	GOBIERNO DEL ESTADO DE SONORA FICHA TECNICA PARA SEGUIMIENTO Y EVALUACION DE INDICADORES DE PROYECTOS Y PROCESOS
--	---

NUMERO Y NOMBRE DEL PROGRAMA:		49 - DESARROLLO DE LAS CAPACIDADES DE LAS FAMILIAS Y GRUPOS VULNERABLES	
NOMBRE DEL PROCESO:		ATENCIÓN A PERSONAS CON DISCAPACIDAD	
CLAVE PROGRAMATICA:		2111142R6312262680FI	
UNIDAD RESPONSABLE:	SISTEMA PARA EL DESARROLLO INTEGRAL DE LA FAMILIA DEL ESTADO DE SONORA	UNIDAD EJECUTORA:	COORDINACIÓN GENERAL DE OPERACIÓN
OBJETIVO DEL PROCESO:		BRINDAR LA POSIBILIDAD DE DESARROLLAR TODO SU POTENCIAL FÍSICO Y PRODUCTIVO, UNIENDO SUS ESFUERZOS Y EL DE SUS FAMILIARES, PARA QUE EN FORMA CONJUNTA LOGREN SU INTEGRACIÓN PLENA A LA SOCIEDAD.	

DATOS DEL INDICADOR

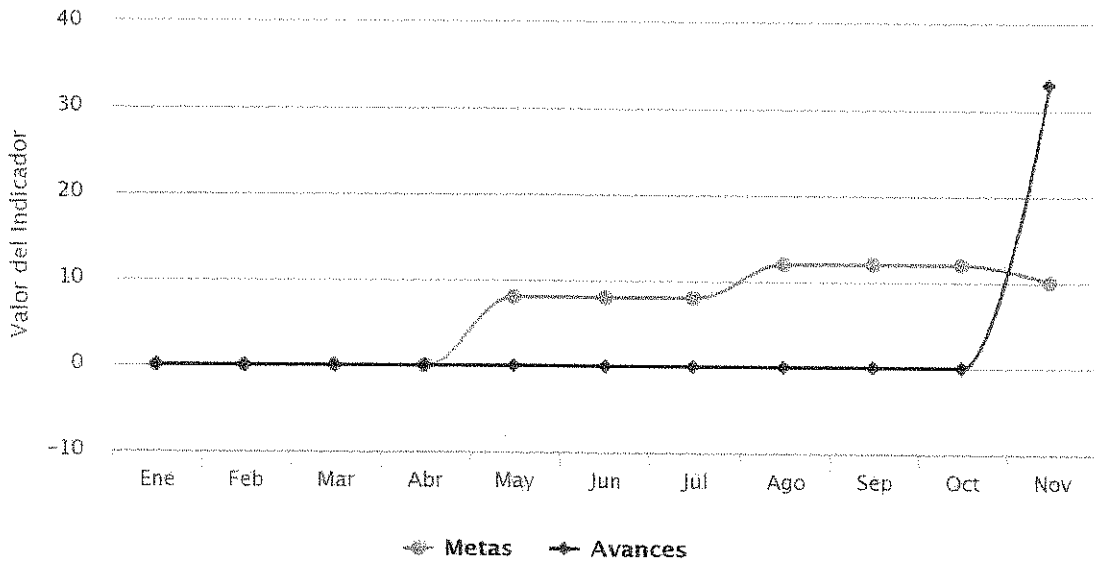
NOMBRE INDICADOR:		PORCENTAJE DE APOYOS PARA EL AUTOEMPLEO OTORGADOS A PERSONAS CON DISCAPACIDAD	
UNIDAD DE MEDIDA:	APOYO	TIPO:	PROGRAMÁTICO
RESULTADO ESPERADO:		PROMOVER EL AUTOEMPLEO PARA LAS PERSONAS CON DISCAPACIDAD	
FORMULA CALCULO:		NO DE APOYOS PARA EL AUTO EMPLEO ENTREGADOS / NO DE APOYOS PARA EL AUTO EMPLEO PROGRAMADOS*100	
INTERPRETACION:		PORCENTAJE DE APOYOS PARA EL AUTOEMPLEO ENTREGADOS	
DIMENSION DEL INDICADOR:	EFICIENCIA	SENTIDO:	ASCENDENTE
VALOR:	ACUMULABLE	FRECUENCIA MEDICION:	TRIMESTRAL


AVANCE DEL INDICADOR:				TRIMESTRE			TRIMESTRE 4	SEMAFORO
META ANUAL	AVANCE DEL TRIMESTRE			AVANCE ACUMULADO			AVANCE RESPECTO DE LA META ANUAL	
	PROGRAMADO	ALCANZADO	%	PROGRAMADO	ALCANZADO	%		
30	10	33	330	30	33	110	110	

EVALUACIÓN CUALITATIVA	<p>Durante el cuarto trimestre, a través del Consejo Estatal para la Integración Social de las Personas con Discapacidad, se tenía programada la entrega de 10 apoyos para el autoempleo de personas con discapacidad; sin embargo por cierre de año y una vez terminado el proceso de adquisición de los mismos, fue posible entregar 33 apoyos de autoempleo, de los cuales 6 son carretas de hot dog, 1 florería, 1 venta de miel y machaca, 1 estética, 1 tecnobanda musical, 1 para venta de desechables, 1 carpintería, 1 taller de electrodomésticos, 1 para piñatas, 1 barber shop, 1 belleza y uñas, 2 venta de comida, 1 regalería, 2 triciclos, 1 venta de chilorio y queso, 1 venta de perfumes, 1 CPU, 1 venta de especias, 1 taller de costura, 1 venta de productos de limpieza, 1 panadería, 1 autodetallado, 1 venta de productos tamarisalsa, 1 venta de carnitas, 1 tortillería y un abarrotes. Con respecto a la meta anual de indicador esta meta alcanzó un 110% de avance, al entregar de manera acumulada un total de 33 apoyos para el autoempleo de 30 programados originalmente.</p>
PROSPECTIVA	respecto a la meta anual de indicador esta meta alcanzó un 110% de avance
FACTOR DE COMPARACIÓN	este indicador se relaciona con la meta presupuestal apoyo para el autoempleo

Gráfica de Avance del Indicador: Porcentaje de apoyos para el autoempleo otorgados a personas con discapacidad

De Enero a Diciembre del 2016



	GOBIERNO DEL ESTADO DE SONORA FICHA TECNICA PARA SEGUIMIENTO Y EVALUACION DE INDICADORES DE PROYECTOS Y PROCESOS
--	---

NUMERO Y NOMBRE DEL PROGRAMA:		49 - DESARROLLO DE LAS CAPACIDADES DE LAS FAMILIAS Y GRUPOS VULNERABLES	
NOMBRE DEL PROCESO:		ATENCIÓN A PERSONAS CON DISCAPACIDAD	
CLAVE PROGRAMATICA:		2111142R6312262680FI	
UNIDAD RESPONSABLE:	SISTEMA PARA EL DESARROLLO INTEGRAL DE LA FAMILIA DEL ESTADO DE SONORA	UNIDAD EJECUTORA:	COORDINACIÓN GENERAL DE OPERACIÓN
OBJETIVO DEL PROCESO:		BRINDAR LA POSIBILIDAD DE DESARROLLAR TODO SU POTENCIAL FÍSICO Y PRODUCTIVO, UNIENDO SUS ESFUERZOS Y EL DE SUS FAMILIARES, PARA QUE EN FORMA CONJUNTA LOGREN SU INTEGRACIÓN PLENA A LA SOCIEDAD.	

DATOS DEL INDICADOR

NOMBRE INDICADOR:		PORCENTAJE DE PERSONAS CON DISCAPACIDAD BENEFICIADAS CON BECAS	
UNIDAD DE MEDIDA:	BENEFICIADO	TIPO:	PROGRAMÁTICO
RESULTADO ESPERADO:		MEJORAR LA CALIDAD DE VIDA DE PERSONAS CON CAPACIDADES DIFERENTES	
FORMULA CALCULO:		NO. DE PERSONAS BENEFICIADAS / NO. DE PERSONAS PROGRAMADAS*100	
INTERPRETACION:		PORCENTAJE DE PERSONAS CON DISCAPACIDAD BENEFICIADAS	
DIMENSION DEL INDICADOR:	EFICIENCIA	SENTIDO:	ASCENDENTE
VALOR:	NO ACUMULABLE	FRECUENCIA MEDICION:	TRIMESTRAL

AVANCE DEL INDICADOR:				TRIMESTRE			TRIMESTRE 4	SEMAFORO
META ANUAL	AVANCE DEL TRIMESTRE			AVANCE ACUMULADO			AVANCE RESPECTO DE LA META ANUAL	
	PROGRAMADO	ALCANZADO	%	PROGRAMADO	ALCANZADO	%		
998	998	973	97.49	998	973	97.49	97.49	
EVALUACIÓN CUALITATIVA				<p>Durante el cuarto trimestre, a través del Consejo Estatal para la Integración Social de las Personas con Discapacidad, se beneficiaron a 973 personas con discapacidad con igual número de becas, logrando un avance del 97%, del total de becas tramitadas y otorgadas 5 corresponden a becas laborales, 320 atención temprana, 398 educativas, 115 especiales y 135 deportivas. Con respecto a la meta anual de indicador esta meta alcanzó un 99% de avance, al beneficiar de manera acumulada a 985 personas con discapacidad con igual número de becas. Es importante informar que durante este trimestre las becas tramitadas para entregarse corresponden a los meses de julio, agosto y septiembre, las cuales se inició con su entrega sin embargo al cierre del cuarto trimestre no se concluyó. Los trámites de pago correspondientes a los meses de octubre, noviembre y diciembre a la fecha no están definidos si realizará debido a que no se ha radicado el recurso por parte de la Secretaría de Hacienda. Sobre esta situación y de la entrega total de los proyectos serán informados en el cierre de la cuenta pública 2016.</p>				
PROSPECTIVA				Con respecto a la meta anual de indicador esta meta alcanzó un 99% de avance				
FACTOR DE COMPARACIÓN				Este indicador se relaciona con la meta presupuestal de capacitación a personas con discapacidad				

Gráfica de Avance del Indicador: Porcentaje de personas con discapacidad beneficiadas con becas

De Enero a Diciembre del 2016

