




**UNIDAD EJECUTORA:
COORDINACIÓN GENERAL DE OPERACION**

**PROCESO:
ATENCIÓN A ORGANISMOS DE LA SOCIEDAD
CIVIL**

	GOBIERNO DEL ESTADO DE SONORA FICHA TECNICA PARA SEGUIMIENTO Y EVALUACION DE INDICADORES DE PROYECTOS Y PROCESOS
----------------------------------------------------------------------------------	-------------------------------------------------------------------------------------------------------------------------

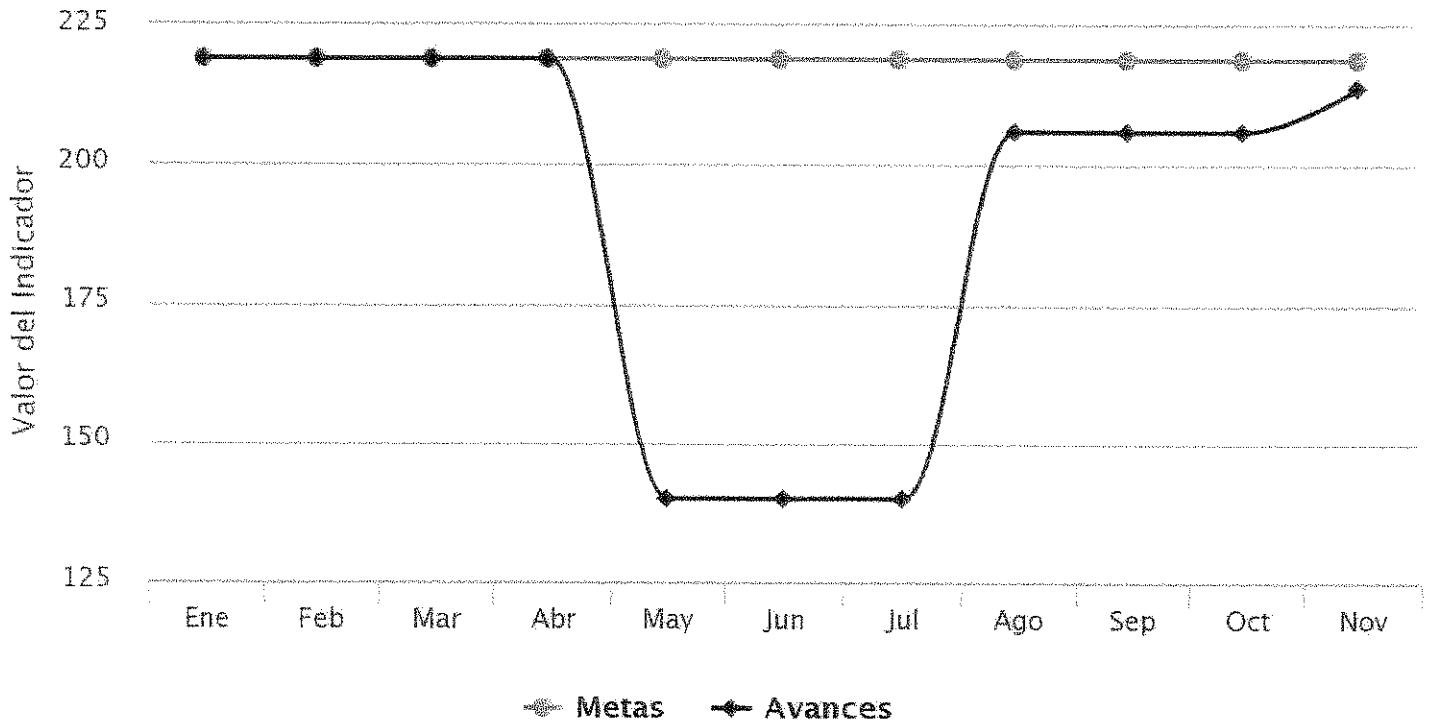
NUMERO Y NOMBRE DEL PROGRAMA:		49 - DESARROLLO DE LAS CAPACIDADES DE LAS FAMILIAS Y GRUPOS VULNERABLES	
NOMBRE DEL PROCESO:		ATENCIÓN A ORGANISMOS DE LA SOCIEDAD CIVIL	
CLAVE PROGRAMATICA:		2111142R6312262680FK	
UNIDAD RESPONSABLE:	SISTEMA PARA EL DESARROLLO INTEGRAL DE LA FAMILIA DEL ESTADO DE SONORA	UNIDAD EJECUTORA:	COORDINACIÓN GENERAL DE OPERACIÓN
OBJETIVO DEL PROCESO:		FORTALECER LA ASISTENCIA SOCIAL A TRAVÉS DEL APOYO ECONÓMICO QUE RECIBEN LAS INSTITUCIONES DE ASISTENCIA PRIVADA PARA QUE ÉSTAS A SU VEZ ATIENDAN A LA POBLACIÓN MÁS DESPROTEGIDA DEL ESTADO DE SONORA.	

DATOS DEL INDICADOR			
NOMBRE INDICADOR:		PORCENTAJE DE INSTITUCIONES BENEFICIADAS CON EL PROGRAMA PESO X PESO	
UNIDAD DE MEDIDA:	BENEFICIADO	TIPO:	DE GESTIÓN
RESULTADO ESPERADO:		BENEFICIAR CON RECURSOS ECONÓMICOS A INSTITUCIONES Y ORGANISMOS DE LA SOCIEDAD CIVIL	
FORMULA CALCULO:		NO DE INSTITUCIONES BENEFICIADAS / NO DE INSTITUCIONES QUE PRESENTARON PROYECTO*100	
INTERPRETACION:		PORCENTAJE DE INSTITUCIONES BENEFICIADAS	
DIMENSION DEL INDICADOR:	COBERTURA	SENTIDO:	ASCENDENTE
VALOR:	NO ACUMULABLE	FRECUENCIA MEDICION:	TRIMESTRAL

AVANCE DEL INDICADOR:				TRIMESTRE			TRIMESTRE 4	
META ANUAL	AVANCE DEL TRIMESTRE			AVANCE ACUMULADO			AVANCE RESPECTO DE LA META ANUAL	SEMAFORO
	PROGRAMADO	ALCANZADO	%	PROGRAMADO	ALCANZADO	%		
219	219	214	97.71	219	214	97.71	97.71	
EVALUACIÓN CUALITATIVA				Durante el cuarto trimestre, a través de este programa fue posible alcanzar un 98% de avance, al hacer llegar el apoyo a 214 instituciones que resultaron beneficiadas con el programa peso por peso. El pago otorgado a estas instituciones corresponde a los meses de marzo a septiembre, lo que retrasó el proceso de pago de los meses de octubre a diciembre, quedando estos pendientes a realizarse durante los primeros meses del año 2017. El cumplimiento de ésta meta, depende del ingreso del recurso a DIF Sonora, por parte de la Secretaría de Hacienda; así como al cumplimiento por parte de las instituciones en la entrega de documentación de acuerdo al convenio de operación firmado para la operación del programa. Con respecto a la meta anual de indicador esta meta alcanzó un 98% de avance. El total de los pagos se realizaran durante los primeros meses del año 2017 y se les dará alcance para informarlos en el cierre de la cuenta pública 2017.				
PROSPECTIVA				Con respecto a la meta anual de indicador esta meta alcanzó un 98% de avance.				
FACTOR DE COMPARACIÓN				Este indicador se relaciona con la meta presupuestal Apoyo económico a instituciones de asistencia privada, asociaciones civiles, fundaciones con objetivos a fines a la asistencia social				

Gráfica de Avance del Indicador: Porcentaje de instituciones beneficiadas con el programa peso x peso

De Enero a Diciembre del 2016






**UNIDAD EJECUTORA:
COORDINACIÓN GENERAL DE OPERACION**

PROYECTO:

COORDINACIÓN GENERAL DE OPERACIÓN

	GOBIERNO DEL ESTADO DE SONORA FICHA TECNICA PARA SEGUIMIENTO Y EVALUACION DE INDICADORES DE PROYECTOS Y PROCESOS
----------------------------------------------------------------------------------	-------------------------------------------------------------------------------------------------------------------------

NUMERO Y NOMBRE DEL PROGRAMA:		49 - DESARROLLO DE LAS CAPACIDADES DE LAS FAMILIAS Y GRUPOS VULNERABLES	
NOMBRE DEL PROYECTO:		COORDINACIÓN GENERAL DE OPERACIÓN	
CLAVE PROGRAMATICA:		2111142R63122626800U	
UNIDAD RESPONSABLE:	SISTEMA PARA EL DESARROLLO INTEGRAL DE LA FAMILIA DEL ESTADO DE SONORA	UNIDAD EJECUTORA:	COORDINACIÓN GENERAL DE OPERACIÓN
OBJETIVO DEL PROYECTO:		DIRIGIR Y CONTROLAR LAS ACTIVIDADES QUE EN MATERIA DE ASISTENCIA SOCIAL REALIZAS LAS UNIDADES OPERATIVAS DE DIF SONORA.	

DATOS DEL INDICADOR			
NOMBRE INDICADOR:		PORCENTAJE DE REUNIONES CON DIRECTORES DE ÁREAS OPERATIVAS	
UNIDAD DE MEDIDA:	REUNIÓN	TIPO:	ESTRATÉGICO
RESULTADO ESPERADO:		LOGRAR QUE LAS UNIDADES OPERATIVAS CUMPLAN CON LOS OBJETIVOS DE CADA UNO DE LOS PROGRAMAS Y CENTROS ASISTENCIALES A SU CARGO.	
FORMULA CALCULO:		NUMERO DE REUNIONES PROGRAMADAS/ NUMERO DE REUNIONES REALIZADAS *100%	
INTERPRETACION:		DAR SEGUIMIENTO A LOS ASUNTOS Y ACUERDOS RELACIONADOS CON EL FUNCIONAMIENTO DE LOS PROGRAMAS Y CENTROS ASISTENCIALES.	
DIMENSION DEL INDICADOR:	EFICIENCIA	SENTIDO:	ASCENDENTE
VALOR:	ACUMULABLE	FRECUENCIA MEDICION:	TRIMESTRAL

AVANCE DEL INDICADOR:				TRIMESTRE			TRIMESTRE 4	
META ANUAL	AVANCE DEL TRIMESTRE			AVANCE ACUMULADO			AVANCE RESPECTO DE LA META ANUAL	SEMAFORO
	PROGRAMADO	ALCANZADO	%	PROGRAMADO	ALCANZADO	%		
12	3	2	66.66	12	11	91.66	91.66	

EVALUACIÓN CUALITATIVA	<p>Durante el cuarto trimestre, la Coordinación General de Operación, llevo a cabo 2 reuniones de trabajo y seguimiento con los directores de las unidades operativas de la institución para coordinar el mejor desempeño de cada una de ellas y sus programas y centros adscritos, lo que representa un 67% de avance de acuerdo a lo programado al cierre del período. No se llevó a cabo la reunión programada para el mes de noviembre, debido a que la Coordinadora General de Operación estuvo en comisión de trabajo fuera de la ciudad en dos ocasiones; así mismo estuvo en asistiendo a eventos en representación de la Dirección General en seguimiento a las funciones y actividades de las diferentes áreas operativas del Organismo. Sin embargo se mantuvo contacto directo con cada una de las áreas ya se sea de manera personal o vía telefónica, atendiendo cada uno de sus requerimientos y/o necesidades para su correcto funcionamiento. En cuanto a la meta anual del indicador este alcanzó un 92% de avance al realizar 11 de las 12 reuniones programadas para el presente año.</p>
PROSPECTIVA	En cuanto a la meta anual del indicador este alcanzó un 92% de avance
FACTOR DE COMPARACIÓN	Se relaciona con la meta presupuestal: Reuniones con Directores de las Áreas Operativas.

Gráfica de Avance del Indicador: Porcentaje de Reuniones con Directores de Áreas Operativas

De Enero a Diciembre del 2016

