 <p>ESTADO DE SONORA</p>	<p>GOBIERNO DEL ESTADO DE SONORA FICHA TECNICA PARA SEGUIMIENTO Y EVALUACION DE INDICADORES DE PROYECTOS Y PROCESOS</p>
--	--

NUMERO Y NOMBRE DEL PROGRAMA:		49 - DESARROLLO DE LAS CAPACIDADES DE LAS FAMILIAS Y GRUPOS VULNERABLES	
NOMBRE DEL PROCESO:		ADMINISTRACIÓN DE LOS RECURSOS	
CLAVE PROGRAMATICA:		2111142R6332262630FO	
UNIDAD RESPONSABLE:	SISTEMA PARA EL DESARROLLO INTEGRAL DE LA FAMILIA DEL ESTADO DE SONORA	UNIDAD EJECUTORA:	COORDINACIÓN GENERAL DE ADMINISTRACIÓN
OBJETIVO DEL PROCESO:		ASEGURAR QUE LAS UNIDADES ADMINISTRATIVAS DE DIF SONORA CUENTEN CON LOS SERVICIOS EN MATERIA DE RECURSOS HUMANOS, MATERIALES, FINANCIEROS E INFORMÁTICOS PARA CUMPLIR CON EL OBJETIVO DE LA INSTITUCIÓN.	

DATOS DEL INDICADOR

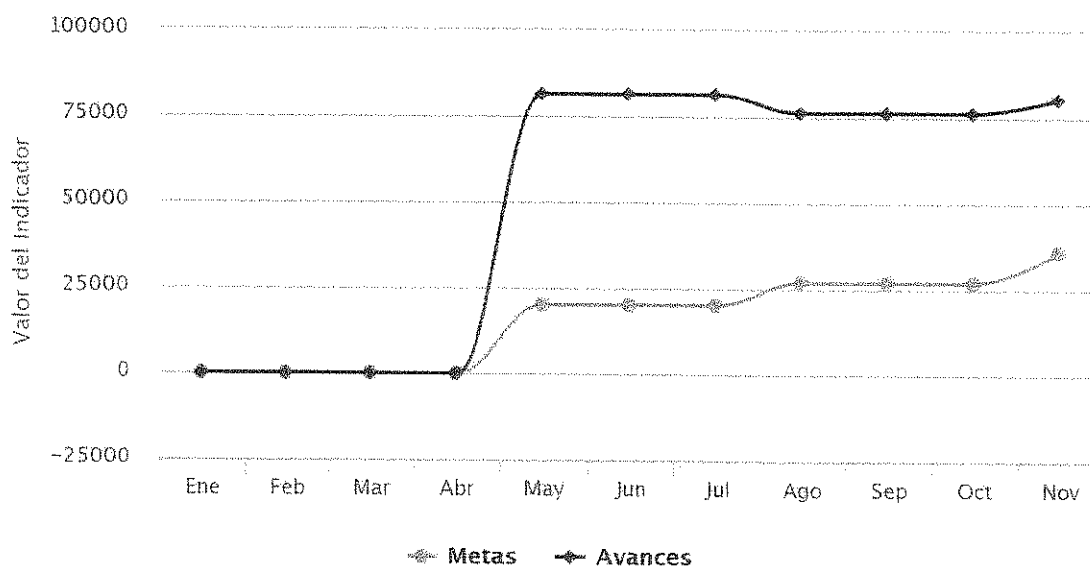
NOMBRE INDICADOR:		PORCENTAJE DE PERSONAS BENEFICIADAS CON SERVICIOS DE RECREACIÓN	
UNIDAD DE MEDIDA:	BENEFICIADO	TIPO:	PROGRAMÁTICO
RESULTADO ESPERADO:		BRINDAR SERVICIOS DE RECREACIÓN A LA FAMILIA	
FORMULA CALCULO:		NO. DE PERSONAS BENEFICIADAS / NO. DE PERSONAS PROGRAMADAS*100	
INTERPRETACION:		PORCENTAJE DE PERSONAS BENEFICIADAS	
DIMENSION DEL INDICADOR:	EFICIENCIA	SENTIDO:	ASCENDENTE
VALOR:	ACUMULABLE	FRECUENCIA MEDICION:	TRIMESTRAL


AVANCE DEL INDICADOR:				TRIMESTRE			TRIMESTRE 4	
META ANUAL	AVANCE DEL TRIMESTRE			AVANCE ACUMULADO			AVANCE RESPECTO DE LA META ANUAL	SEMAFORO
	PROGRAMADO	ALCANZADO	%	PROGRAMADO	ALCANZADO	%		
82900	35918	80347	223.69	82900	238111	287.22	287.22	

EVALUACIÓN CUALITATIVA	<p>Durante el cuarto trimestre, este indicador alcanzó un 224% al lograr beneficiar a 80,347 personas que acudieron a disfrutar de las instalaciones del parque infantil sonora, de un total de 35,918 programadas originalmente a recibir. Cabe aclarar, que la programación de esta meta se realizó en base al comportamiento de la afluencia de visitantes al Parque en años anteriores, por lo que su variación está sujeta a factores externos y a la demanda de los ciudadanos. Con respecto a la meta anual de este indicador se alcanzó un 287% de avance, ya que de manera acumulada el parque infantil ha recibido 238,111 personas de 82,900 programadas originalmente. Es importante mencionar que la variación se elevó considerablemente con la reapertura del parque infantil el pasado mes de abril y tomando en consideración que durante el mes de diciembre fueron diversos eventos que se llevaron a cabo dentro de las instalaciones por las épocas decembrinas por lo que también aumentaron los visitantes; así como también por la creación de nuevos juegos e implementación de servicios; entre otros.</p>
PROSPECTIVA	Con respecto a la meta anual de este indicador se alcanzó un 287% de avance
FACTOR DE COMPARACIÓN	Este indicador se relaciona con la meta presupuestal brindar servicios recreativos en el parque infantil

Gráfica de Avance del Indicador: Porcentaje de personas beneficiadas con servicios de recreación

De Enero a Diciembre del 2016



 <p>ESTADO DE SONORA</p>	GOBIERNO DEL ESTADO DE SONORA FICHA TECNICA PARA SEGUIMIENTO Y EVALUACION DE INDICADORES DE PROYECTOS Y PROCESOS
--	---

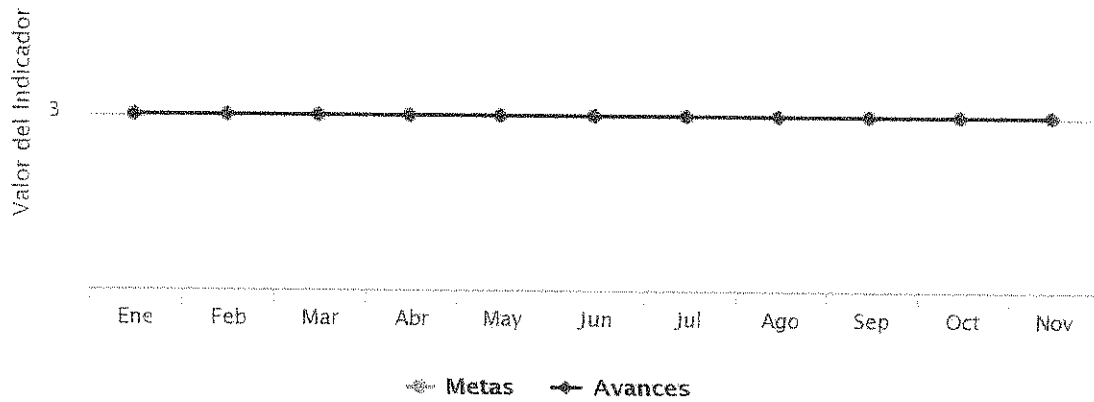
NUMERO Y NOMBRE DEL PROGRAMA:		49 - DESARROLLO DE LAS CAPACIDADES DE LAS FAMILIAS Y GRUPOS VULNERABLES	
NOMBRE DEL PROCESO:		ADMINISTRACIÓN DE LOS RECURSOS	
CLAVE PROGRAMATICA:		2111142R6332262630FO	
UNIDAD RESPONSABLE:	SISTEMA PARA EL DESARROLLO INTEGRAL DE LA FAMILIA DEL ESTADO DE SONORA	UNIDAD EJECUTORA:	COORDINACIÓN GENERAL DE ADMINISTRACIÓN
OBJETIVO DEL PROCESO:		ASEGURAR QUE LAS UNIDADES ADMINISTRATIVAS DE DIF SONORA CUENTEN CON LOS SERVICIOS EN MATERIA DE RECURSOS HUMANOS, MATERIALES, FINANCIEROS E INFORMÁTICOS PARA CUMPLIR CON EL OBJETIVO DE LA INSTITUCIÓN.	


DATOS DEL INDICADOR			
NOMBRE INDICADOR:		ELABORAR EVALUACIONES TRIMESTRALES DE LA INSTITUCIÓN QUE INCLUYEN ESTADOS FINANCIEROS, CUENTA PÚBLICA, INFORME DE GOBIERNO, JUNTA DE GOBIERNO	
UNIDAD DE MEDIDA:	DOCUMENTO	TIPO:	PROGRAMÁTICO
RESULTADO ESPERADO:		DAR CUMPLIMIENTO CON LA INFORMACIÓN QUE REQUIEREN LOS DIFERENTES INSTANCIAS DE GOBIERNO	
FORMULA CALCULO:		NUMERO DE DOCUMENTOS PROGRAMADOS /NUMERO DE DOCUMENTOS REALIZADOS *100%	
INTERPRETACION:		DAR CUMPLIMIENTO EN TIEMPO Y FORMA CON LO ESTIPULADO EN LA LEY 35 DE ASISTENCIA SOCIAL, LEY DE PRESUPUESTO Y CONTABILIDAD GUBERNAMENTAL.	
DIMENSION DEL INDICADOR:	EFICIENCIA	SENTIDO:	ASCENDENTE
VALOR:	ACUMULABLE	FRECUENCIA MEDICION:	TRIMESTRAL

AVANCE DEL INDICADOR:				TRIMESTRE			TRIMESTRE 4	
META ANUAL	AVANCE DEL TRIMESTRE			AVANCE ACUMULADO			AVANCE RESPECTO DE LA META ANUAL	SEMAFORO
	PROGRAMADO	ALCANZADO	%	PROGRAMADO	ALCANZADO	%		
12	3	3	100	12	12	100	100	
EVALUACIÓN CUALITATIVA				Durante el cuarto trimestre este indicador alcanzó el 100% de avance al realizar los 3 documentos programados durante el trimestre como son la elaboración y presentación de estados financieros, evaluación correspondiente al tercer trimestre y carpetas de junta de gobierno. En cuanto a lo programado anual este indicador alcanzó un 100% de avance, al realizar los 12 documentos de acuerdo a lo programado durante el ejercicio fiscal 2016.				
PROSPECTIVA				En cuanto a lo programado anual este indicador alcanzó un 100% de avance				
FACTOR DE COMPARACIÓN				Este indicador se relaciona con las metas de coordinar la elaboración del apartado de DIF del informe de gobierno, informe de la presidenta de esta Institución, elaborar el apartado de DIF de la cuenta pública estatal, organizar sesiones de la H.Junta de Gobierno, elaborar evaluaciones trimestrales y elaborar los estados financieros de la Institución.				

Gráfica de Avance del Indicador: Elaborar evaluaciones trimestrales de la institución que incluyen estados financieros, cuenta pública, informe de gobierno, junta de gobierno

De Enero a Diciembre del 2016



	GOBIERNO DEL ESTADO DE SONORA FICHA TECNICA PARA SEGUIMIENTO Y EVALUACION DE INDICADORES DE PROYECTOS Y PROCESOS
--	---

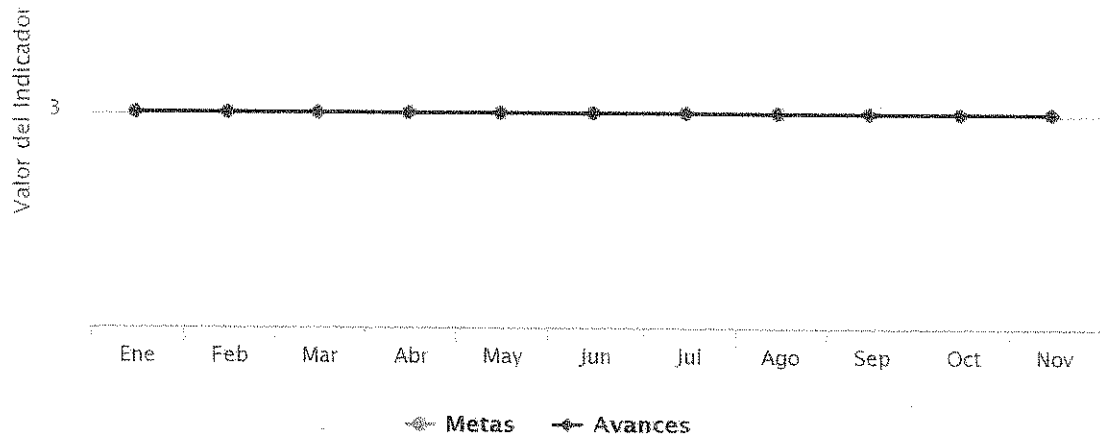
NUMERO Y NOMBRE DEL PROGRAMA:		49 - DESARROLLO DE LAS CAPACIDADES DE LAS FAMILIAS Y GRUPOS VULNERABLES	
NOMBRE DEL PROCESO:		ADMINISTRACIÓN DE LOS RECURSOS	
CLAVE PROGRAMATICA:		2111142R6332262630FO	
UNIDAD RESPONSABLE:	SISTEMA PARA EL DESARROLLO INTEGRAL DE LA FAMILIA DEL ESTADO DE SONORA	UNIDAD EJECUTORA:	COORDINACIÓN GENERAL DE ADMINISTRACIÓN
OBJETIVO DEL PROCESO:		ASEGURAR QUE LAS UNIDADES ADMINISTRATIVAS DE DIF SONORA CUENTEN CON LOS SERVICIOS EN MATERIA DE RECURSOS HUMANOS, MATERIALES, FINANCIEROS E INFORMÁTICOS PARA CUMPLIR CON EL OBJETIVO DE LA INSTITUCIÓN.	

DATOS DEL INDICADOR			
NOMBRE INDICADOR:		REUNIONES DE SEGUIMIENTO CON LAS UNIDADES ADMINISTRATIVAS DE LA INSTITUCIÓN	
UNIDAD DE MEDIDA:	REUNIÓN	TIPO:	DE GESTIÓN
RESULTADO ESPERADO:		CONTRIBUIR EN EL CUMPLIMIENTO DE OS OBJETIVOS DE LA INSTITUCIÓN	
FORMULA CALCULO:		NUMERO DE REUNIONES PROGRAMADAS/ NUMERO DE REUNIONES REALIZADAS *100%	
INTERPRETACION:		DAR SEGUIMIENTO A LOS ASUNTOS Y ACUERDOS DE LAS UNIDADES ADMINISTRATIVAS QUE CONFORMAN ESTA COORDINACIÓN GENERAL.	
DIMENSION DEL INDICADOR:	EFICIENCIA	SENTIDO:	ASCENDENTE
VALOR:	ACUMULABLE	FRECUENCIA MEDICION:	TRIMESTRAL

AVANCE DEL INDICADOR:				TRIMESTRE			TRIMESTRE 4	SEMAFORO
META ANUAL	AVANCE DEL TRIMESTRE			AVANCE ACUMULADO			AVANCE RESPECTO DE LA META ANUAL	
	PROGRAMADO	ALCANZADO	%	PROGRAMADO	ALCANZADO	%		
12	3	3	100	12	12	100	100	
EVALUACIÓN CUALITATIVA				Durante el cuarto trimestre, la Coordinación General de Administración, llevo a cabo 3 reuniones de trabajo y seguimiento con los directores de las unidades administrativas de la Institución para coordinar el mejor desempeño de cada una de ellas. Cumpliendo al 100% con el avance de acuerdo a lo programado al cierre del período. En cuanto a la meta anual del indicador este alcanzó un 100% de avance al realizar las 12 reuniones de acuerdo a lo programado para el año.				
PROSPECTIVA				En cuanto a la meta anual del indicador este alcanzó un 100%				
FACTOR DE COMPARACIÓN				Este indicador se relaciona con la meta presupuestal de realizar reuniones con directores de áreas administrativas				

Gráfica de Avance del Indicador: Reuniones de seguimiento con las unidades administrativas de la institución

De Enero a Diciembre del 2016




Highcharts.com



UNIDAD EJECUTORA:
PROCURADURÍA DE PROTECCIÓN DE NIÑAS, NIÑOS Y
ADOLESCENTES DEL ESTADO DE SONORA

PROCESO:
PROCURACIÓN DE LA DEFENSA DEL MENOR Y
LA FAMILIA EN EL ESTADO

 <p>ESTADO DE SONORA</p>	<p>GOBIERNO DEL ESTADO DE SONORA FICHA TECNICA PARA SEGUIMIENTO Y EVALUACION DE INDICADORES DE PROYECTOS Y PROCESOS</p>
--	--

NUMERO Y NOMBRE DEL PROGRAMA:		49 - DESARROLLO DE LAS CAPACIDADES DE LAS FAMILIAS Y GRUPOS VULNERABLES	
NOMBRE DEL PROCESO:		PROCURACIÓN DE LA DEFENSA DEL MENOR Y LA FAMILIA EN EL ESTADO	
CLAVE PROGRAMATICA:		2111142R6362262680HY	
UNIDAD RESPONSABLE:	SISTEMA PARA EL DESARROLLO INTEGRAL DE LA FAMILIA DEL ESTADO DE SONORA	UNIDAD EJECUTORA:	PROCURADURÍA DE LA DEFENSA DEL MENOR Y LA FAMILIA
OBJETIVO DEL PROCESO:		GARANTIZAR LA ASISTENCIA, DEFENSA, ASESORAMIENTO, PROTECCIÓN, VIGILANCIA Y ORIENTACIÓN A LOS MENORES MALTRATADOS Y/O EN ESTADO DE ABANDONO Y A LOS MIEMBROS DE LAS FAMILIAS VULNERABLES EN EL ESTADO DE SONORA.	

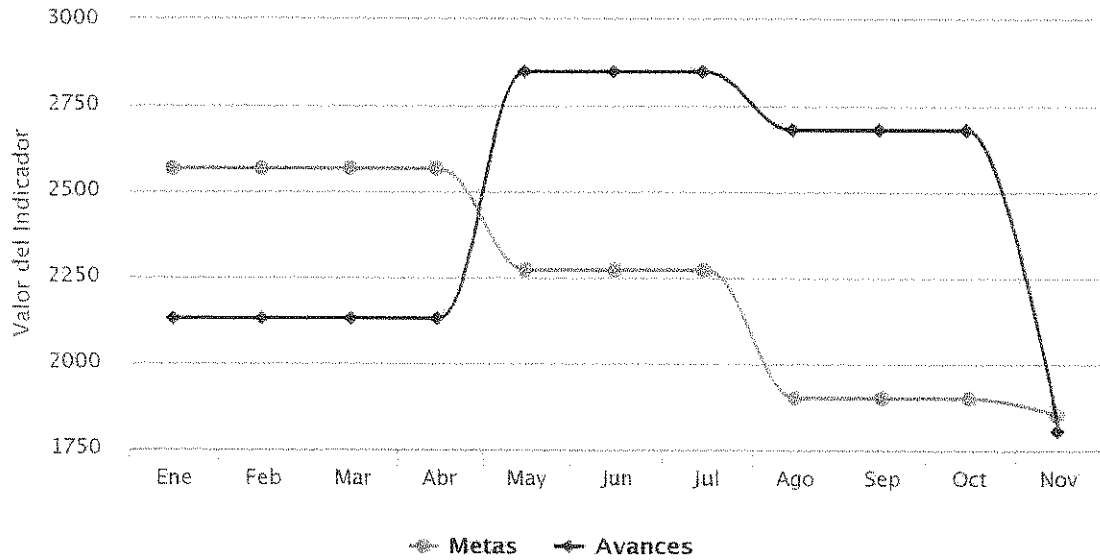
DATOS DEL INDICADOR


NOMBRE INDICADOR:		PORCENTAJE DE ASESORÍA JURÍDICA	
UNIDAD DE MEDIDA:	ASESORÍA LEGAL	TIPO:	PROGRAMÁTICO
RESULTADO ESPERADO:		LOGRAR LA CONCILIACIÓN ENTRE LAS PARTES INVOLUCRADAS	
FORMULA CALCULO:		NO. DE ASESORÍAS REALIZADAS / NO. DE ASESORÍAS PROGRAMADAS*100	
INTERPRETACION:		PORCENTAJE DE ASESORÍAS REALIZADAS	
DIMENSION DEL INDICADOR:	EFICIENCIA	SENTIDO:	ASCENDENTE
VALOR:	ACUMULABLE	FRECUENCIA MEDICION:	TRIMESTRAL

AVANCE DEL INDICADOR:				TRIMESTRE			TRIMESTRE 4	
META ANUAL	AVANCE DEL TRIMESTRE			AVANCE ACUMULADO			AVANCE RESPECTO DE LA META ANUAL	SEMAFORO
	PROGRAMADO	ALCANZADO	%	PROGRAMADO	ALCANZADO	%		
8588	1850	1805	97.56	8588	9465	110.21	110.21	
EVALUACIÓN CUALITATIVA				La Procuraduría de Protección de Niñas, Niños y Adolescentes, programó otorgar 1,850 consultas jurídicas, de las cuales logró brindar 1,805 consultas a personas en situación vulnerable que acudieron a solicitar el servicio, por lo que se obtuvo el 98% de avance en el trimestre. Con respecto a la meta anual de indicador esta meta alcanzó un 110% de avance al otorgar 9,465 consultas de 8,588 programadas. El cumplimiento de esta meta depende de las necesidades que tenga la población vulnerable en relación a este servicio, por lo que la programación es un estimado en base al registro histórico que se tiene.				
PROSPECTIVA				Con respecto a la meta anual de indicador esta meta alcanzó un 110% de avance				
FACTOR DE COMPARACIÓN				Este indicador se relaciona con la meta presupuestal servicios jurídicos asistenciales				

Gráfica de Avance del Indicador: Porcentaje de asesoría jurídica

De Enero a Diciembre del 2016



 <p>ESTADO DE SONORA</p>	<p>GOBIERNO DEL ESTADO DE SONORA FICHA TECNICA PARA SEGUIMIENTO Y EVALUACION DE INDICADORES DE PROYECTOS Y PROCESOS</p>
--	--

NUMERO Y NOMBRE DEL PROGRAMA:		49 - DESARROLLO DE LAS CAPACIDADES DE LAS FAMILIAS Y GRUPOS VULNERABLES	
NOMBRE DEL PROCESO:		PROCURACIÓN DE LA DEFENSA DEL MENOR Y LA FAMILIA EN EL ESTADO	
CLAVE PROGRAMATICA:		2111142R6362262680HY	
UNIDAD RESPONSABLE:	SISTEMA PARA EL DESARROLLO INTEGRAL DE LA FAMILIA DEL ESTADO DE SONORA	UNIDAD EJECUTORA:	PROCURADURÍA DE LA DEFENSA DEL MENOR Y LA FAMILIA
OBJETIVO DEL PROCESO:		GARANTIZAR LA ASISTENCIA, DEFENSA, ASESORAMIENTO, PROTECCIÓN, VIGILANCIA Y ORIENTACIÓN A LOS MENORES MALTRATADOS Y/O EN ESTADO DE ABANDONO Y A LOS MIEMBROS DE LAS FAMILIAS VULNERABLES EN EL ESTADO DE SONORA.	

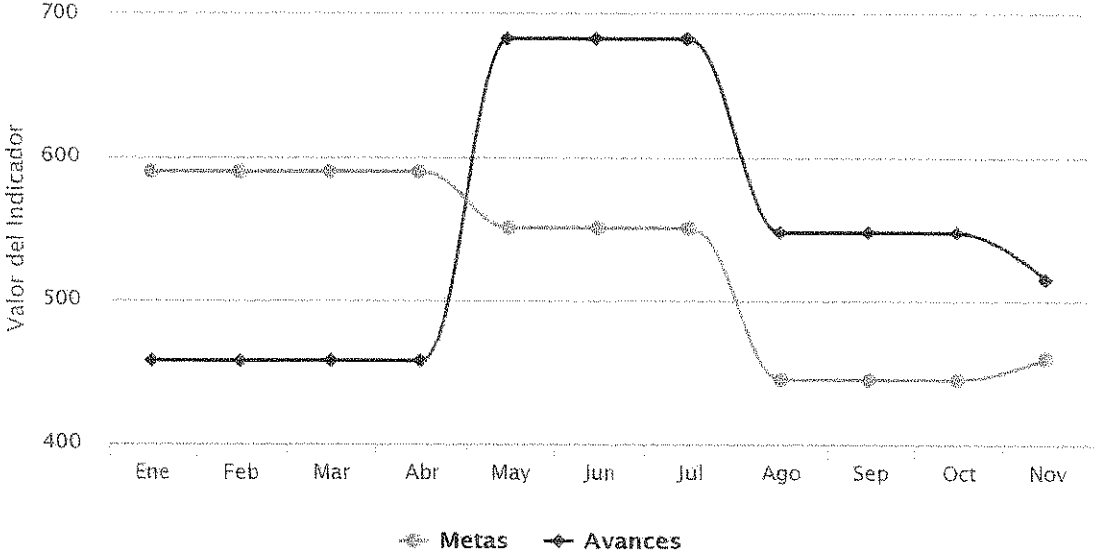
DATOS DEL INDICADOR


NOMBRE INDICADOR:		PORCENTAJE DE DENUNCIAS RECIBIDAS Y ATENDIDAS	
UNIDAD DE MEDIDA:	DENUNCIA	TIPO:	DE GESTIÓN
RESULTADO ESPERADO:		DISMINUIR EL ÍNDICE DE VIOLENCIA INTRAFAMILIAR	
FORMULA CALCULO:		NO DE DENUNCIAS POSITIVAS ATENDIDAS / NO DE DENUNCIAS RECIBIDAS*100	
INTERPRETACION:		PORCENTAJE DE DENUNCIAS POSITIVAS ATENDIDAS	
DIMENSION DEL INDICADOR:	COBERTURA	SENTIDO:	ASCENDENTE
VALOR:	ACUMULABLE	FRECUENCIA MEDICION:	TRIMESTRAL

AVANCE DEL INDICADOR:				TRIMESTRE			TRIMESTRE 4	SEMAFORO
META ANUAL	AVANCE DEL TRIMESTRE			AVANCE ACUMULADO			AVANCE RESPECTO DE LA META ANUAL	
	PROGRAMADO	ALCANZADO	%	PROGRAMADO	ALCANZADO	%		
2046	460	515	111.95	2046	2204	107.72	107.72	
EVALUACIÓN CUALITATIVA				Durante este trimestre, se programó recibir 460 denuncias; sin embargo se recibieron 515 que representa el 112% de avance con respecto a lo programado durante éste trimestre. Con respecto a la meta anual de indicador esta meta alcanzó un 108% de avance ya que de manera acumulada se han recibido 2,204 denuncias de 2,046 programadas originalmente. La variación de esta meta, depende de factores externos, como es que las personas denuncien casos de violencia intrafamiliar en contra los menores, ya que se programa de acuerdo al histórico que se tiene.				
PROSPECTIVA				Con respecto a la meta anual de indicador esta meta alcanzó un 108% de avance				
FACTOR DE COMPARACIÓN				Este indicador se relaciona con la meta presupuestal de denuncias de violencia intrafamiliar atendidas				

Gráfica de Avance del Indicador: Porcentaje de denuncias recibidas y atendidas

De Enero a Diciembre del 2016



 <p>ESTADO DE SONORA</p>	<p>GOBIERNO DEL ESTADO DE SONORA FICHA TECNICA PARA SEGUIMIENTO Y EVALUACION DE INDICADORES DE PROYECTOS Y PROCESOS</p>
--	--

NUMERO Y NOMBRE DEL PROGRAMA:		49 - DESARROLLO DE LAS CAPACIDADES DE LAS FAMILIAS Y GRUPOS VULNERABLES	
NOMBRE DEL PROCESO:		PROCURACIÓN DE LA DEFENSA DEL MENOR Y LA FAMILIA EN EL ESTADO	
CLAVE PROGRAMATICA:		2111142R6362262680HY	
UNIDAD RESPONSABLE:	SISTEMA PARA EL DESARROLLO INTEGRAL DE LA FAMILIA DEL ESTADO DE SONORA	UNIDAD EJECUTORA:	PROCURADURÍA DE LA DEFENSA DEL MENOR Y LA FAMILIA
OBJETIVO DEL PROCESO:		GARANTIZAR LA ASISTENCIA, DEFENSA, ASESORAMIENTO, PROTECCIÓN, VIGILANCIA Y ORIENTACIÓN A LOS MENORES MALTRATADOS Y/O EN ESTADO DE ABANDONO Y A LOS MIEMBROS DE LAS FAMILIAS VULNERABLES EN EL ESTADO DE SONORA.	

DATOS DEL INDICADOR

NOMBRE INDICADOR:		PORCENTAJE DE MENORES REINTEGRADOS ATENDIDOS EN UNACARI Y JINESEKI	
UNIDAD DE MEDIDA:	MENOR	TIPO:	DE GESTIÓN
RESULTADO ESPERADO:		LOGRAR LA REINTEGRACIÓN DE UN MAYOR NÚMERO DE MENORES	
FORMULA CALCULO:		NO. DE MENORES REINTEGRADOS AL SENO FAMILIAR / NO. DE MENORES ATENDIDOS*100	
INTERPRETACION:		PORCENTAJE DE MENORES REINTEGRADOS	
DIMENSION DEL INDICADOR:	EFICIENCIA	SENTIDO:	ASCENDENTE
VALOR:	ACUMULABLE	FRECUENCIA MEDICION:	TRIMESTRAL

AVANCE DEL INDICADOR:				TRIMESTRE			TRIMESTRE 4	
META ANUAL	AVANCE DEL TRIMESTRE			AVANCE ACUMULADO			AVANCE RESPECTO DE LA META ANUAL	SEMAFORO
	PROGRAMADO	ALCANZADO	%	PROGRAMADO	ALCANZADO	%		
132	36	35	97.22	132	131	99.24	99.24	
EVALUACIÓN CUALITATIVA				Durante el cuarto trimestre, la Procuraduría Protección de Niñas, Niños y Adolescentes, logró la reintegración al seno familiar de 35 menores de los 36 programados originalmente. Del total de menores reintegrados los 24 corresponden a la Casa Hogar UNACARI y 11 al Albergue Temporal JINESEKI. La variación de la meta está sujeta a que los padres de familia y familiares de los menores, cumplan con los requisitos que marca la Procuraduría para su reintegración. Con respecto a la meta anual de indicador esta meta alcanzó un 99% de avance, al lograr de manera acumulada reintegrar a 131 menores (112 Casa Hogar Unacari y 19 del Albergue Temporal Jineseki) de 132 programados originalmente.				
PROSPECTIVA				Con respecto a la meta anual de indicador esta meta alcanzó un 99% de avance				
FACTOR DE COMPARACIÓN				Este indicador se relaciona con la meta presupuestal reintegración de menores atendidos en las casas hogar de DIF Sonora				

Gráfica de Avance del Indicador: Porcentaje de menores reintegrados atendidos en Unacari y Jineseki

De Enero a Diciembre del 2016

