


UNIDAD EJECUTORA:
COORDINACIÓN GENERAL DE OPERACION

PROCESO:
ASISTENCIA ALIMENTARIA A POBLACIÓN
VULNERABLE


	GOBIERNO DEL ESTADO DE SONORA FICHA TECNICA PARA SEGUIMIENTO Y EVALUACION DE INDICADORES DE PROYECTOS Y PROCESOS
---	---

NUMERO Y NOMBRE DEL PROGRAMA:		49 - DESARROLLO DE LAS CAPACIDADES DE LAS FAMILIAS Y GRUPOS VULNERABLES	
NOMBRE DEL PROCESO:		ASISTENCIA ALIMENTARIA A POBLACIÓN VULNERABLE	
CLAVE PROGRAMATICA:		2111142R6312262680FA	
UNIDAD RESPONSABLE:	SISTEMA PARA EL DESARROLLO INTEGRAL DE LA FAMILIA DEL ESTADO DE SONORA	UNIDAD EJECUTORA:	COORDINACIÓN GENERAL DE OPERACIÓN
OBJETIVO DEL PROCESO:		PROPICIAR EL MEJORAMIENTO DE LA CALIDAD DE VIDA DE LAS FAMILIAS Y COMUNIDADES EN SITUACIÓN VULNERABLE.	

DATOS DEL INDICADOR

NOMBRE INDICADOR:		PORCENTAJE DE FAMILIAS BENEFICIADAS CON DESPENSAS	
UNIDAD DE MEDIDA:	FAMILIA	TIPO:	PROGRAMÁTICO
RESULTADO ESPERADO:		APOYAR A LA ECONOMÍA DE LAS FAMILIAS BENEFICIADAS	
FORMULA CALCULO:		NO. DE FAMILIAS BENEFICIADAS / NO. DE FAMILIAS PROGRAMADAS*100	
INTERPRETACION:		PORCENTAJE DE FAMILIAS BENEFICIADAS	
DIMENSION DEL INDICADOR:	EFICIENCIA	SENTIDO:	ASCENDENTE
VALOR:	NO ACUMULABLE	FRECUENCIA MEDICION:	TRIMESTRAL

AVANCE DEL INDICADOR:				TRIMESTRE			TRIMESTRE 1	SEMAFORO
META ANUAL	AVANCE DEL TRIMESTRE			AVANCE ACUMULADO			AVANCE RESPECTO DE LA META ANUAL	
	PROGRAMADO	ALCANZADO	%	PROGRAMADO	ALCANZADO	%		
24602	24602	24602	100	24602	24602	100	100	
EVALUACIÓN CUALITATIVA				Al cierre del primer trimestre del 2016, está meta alcanzó el 100% de avance contra lo programado original debido a que beneficio a 24,602 familias mensualmente con la entrega de 73,806 despensas durante los meses de enero, febrero y marzo. Es importante aclarar que con este programa el padrón de beneficiarios mensual es el mismo durante todo el ejercicio fiscal.				
PROSPECTIVA				Al cierre del Trimestre, se presenta un avance del 100% con respecto a la meta anual del indicador. Durante el Ejercicio 2016, este indicador tiene programado entregar un total de 295,224 despensas.				
FACTOR DE COMPARACIÓN								


	GOBIERNO DEL ESTADO DE SONORA FICHA TECNICA PARA SEGUIMIENTO Y EVALUACION DE INDICADORES DE PROYECTOS Y PROCESOS
---	---

NUMERO Y NOMBRE DEL PROGRAMA:		49 - DESARROLLO DE LAS CAPACIDADES DE LAS FAMILIAS Y GRUPOS VULNERABLES	
NOMBRE DEL PROCESO:		ASISTENCIA ALIMENTARIA A POBLACION VULNERABLE	
CLAVE PROGRAMATICA:		2111142R6312262680FA	
UNIDAD RESPONSABLE:	SISTEMA PARA EL DESARROLLO INTEGRAL DE LA FAMILIA DEL ESTADO DE SONORA	UNIDAD EJECUTORA:	COORDINACIÓN GENERAL DE OPERACIÓN
OBJETIVO DEL PROCESO:		PROPICIAR EL MEJORAMIENTO DE LA CALIDAD DE VIDA DE LAS FAMILIAS Y COMUNIDADES EN SITUACIÓN VULNERABLE.	

DATOS DEL INDICADOR

NOMBRE INDICADOR:		PORCENTAJE DE PROYECTOS PRODUCTIVOS ENTREGADOS	
UNIDAD DE MEDIDA:	BENEFICIADO	TIPO:	PROGRAMÁTICO
RESULTADO ESPERADO:		MEJORAR LA ECONOMÍA DE LOS BENEFICIADOS	
FORMULA CALCULO:		NO. DE PROYECTOS ENTREGADOS / NO. DE PROYECTOS PROGRAMADOS*100	
INTERPRETACION:		PORCENTAJE DE PROYECTOS ENTREGADOS	
DIMENSION DEL INDICADOR:	EFICIENCIA	SENTIDO:	ASCENDENTE
VALOR:	ACUMULABLE	FRECUENCIA MEDICION:	TRIMESTRAL

AVANCE DEL INDICADOR:				TRIMESTRE			TRIMESTRE 1	
META ANUAL	AVANCE DEL TRIMESTRE			AVANCE ACUMULADO			AVANCE RESPECTO DE LA META ANUAL	SEMAFORO
	PROGRAMADO	ALCANZADO	%	PROGRAMADO	ALCANZADO	%		
85	0	0	100	0	0	100	0	
EVALUACIÓN CUALITATIVA				SIN PROGRAMACIÓN DURANTE EL PRIMER TRIMESTRE				
PROSPECTIVA				Al cierre del ejercicio 2016, se tiene programado entregar 85 proyectos productivos a diferentes Municipios del Estado				
FACTOR DE COMPARACIÓN								


	GOBIERNO DEL ESTADO DE SONORA FICHA TECNICA PARA SEGUIMIENTO Y EVALUACION DE INDICADORES DE PROYECTOS Y PROCESOS
---	---

NUMERO Y NOMBRE DEL PROGRAMA:		49 - DESARROLLO DE LAS CAPACIDADES DE LAS FAMILIAS Y GRUPOS VULNERABLES	
NOMBRE DEL PROCESO:		ASISTENCIA ALIMENTARIA A POBLACIÓN VULNERABLE	
CLAVE PROGRAMATICA:		2111142R6312262680FA	
UNIDAD RESPONSABLE:	SISTEMA PARA EL DESARROLLO INTEGRAL DE LA FAMILIA DEL ESTADO DE SONORA	UNIDAD EJECUTORA:	COORDINACIÓN GENERAL DE OPERACIÓN
OBJETIVO DEL PROCESO:		PROPICIAR EL MEJORAMIENTO DE LA CALIDAD DE VIDA DE LAS FAMILIAS Y COMUNIDADES EN SITUACIÓN VULNERABLE.	

DATOS DEL INDICADOR

NOMBRE INDICADOR:		ÍNDICE DE CAPACITACIÓN A GRUPOS DE DESARROLLO	
UNIDAD DE MEDIDA:	TALLER	TIPO:	PROGRAMÁTICO
RESULTADO ESPERADO:		MEJORAR LA CALIDAD DE VIDA DE LAS FAMILIAS QUE VIVEN EN CONDICIONES DE MARGINACIÓN	
FORMULA CALCULO:		NO. DE GRUPOS CAPACITADOS/NO.DE GRUPOS PROGRAMADOS*100	
INTERPRETACION:		PORCENTAJE DE GRUPOS CAPACITADOS	
DIMENSION DEL INDICADOR:	EFICIENCIA	SENTIDO:	ASCENDENTE
VALOR:	ACUMULABLE	FRECUENCIA MEDICION:	TRIMESTRAL

AVANCE DEL INDICADOR:				TRIMESTRE			TRIMESTRE 1	SEMAFORO
META ANUAL	AVANCE DEL TRIMESTRE			AVANCE ACUMULADO			AVANCE RESPECTO DE LA META ANUAL	
	PROGRAMADO	ALCANZADO	%	PROGRAMADO	ALCANZADO	%		
40	0	0	100	0	0	100	0	
EVALUACIÓN CUALITATIVA				SIN PROGRAMACIÓN DURANTE ESTE TRIMESTRE				
PROSPECTIVA				Al cierre del ejercicio 2016 se tiene programado realizar 40 talleres de capacitación a grupos bajo la estrategia integral de desarrollo comunitario (comunidad diferente)				
FACTOR DE COMPARACIÓN								

	GOBIERNO DEL ESTADO DE SONORA FICHA TECNICA PARA SEGUIMIENTO Y EVALUACION DE INDICADORES DE PROYECTOS Y PROCESOS
---	---

NUMERO Y NOMBRE DEL PROGRAMA:		49 - DESARROLLO DE LAS CAPACIDADES DE LAS FAMILIAS Y GRUPOS VULNERABLES	
NOMBRE DEL PROCESO:		ASISTENCIA ALIMENTARIA A POBLACIÓN VULNERABLE	
CLAVE PROGRAMATICA:		2111142R6312262680FA	
UNIDAD RESPONSABLE:	SISTEMA PARA EL DESARROLLO INTEGRAL DE LA FAMILIA DEL ESTADO DE SONORA	UNIDAD EJECUTORA:	COORDINACIÓN GENERAL DE OPERACIÓN
OBJETIVO DEL PROCESO:		PROPICIAR EL MEJORAMIENTO DE LA CALIDAD DE VIDA DE LAS FAMILIAS Y COMUNIDADES EN SITUACIÓN VULNERABLE.	

DATOS DEL INDICADOR

NOMBRE INDICADOR:		EQUIPAMIENTO Y OPERACIÓN DE COMEDORES COMUNITARIOS	
UNIDAD DE MEDIDA:	EQUIPO PARA COMEDOR	TIPO:	DE GESTIÓN
RESULTADO ESPERADO:		CONTRIBUIR EN LA DISMINUCIÓN DE LA CARENCIA ALIMENTARIA A TRAVÉS DE EQUIPAMIENTO Y OPERACIÓN DE COMEDORES COMUNITARIOS.	
FORMULA CALCULO:		NO. DE EQUIPOS PROGRAMADOS/ NO DE EQUIPOS INSTALADOS*100	
INTERPRETACION:		ADQUISICIÓN DE EQUIPO PARA COMEDORES COMUNITARIOS Y APOYAR CON LA ALIMENTACIÓN DE LOS COMEDORES YA INSTALADOS	
DIMENSION DEL INDICADOR:	COBERTURA	SENTIDO:	ASCENDENTE
VALOR:	ACUMULABLE	FRECUENCIA MEDICION:	TRIMESTRAL


AVANCE DEL INDICADOR:				TRIMESTRE			TRIMESTRE 1	SEMAFORO
META ANUAL	AVANCE DEL TRIMESTRE			AVANCE ACUMULADO			AVANCE RESPECTO DE LA META ANUAL	
	PROGRAMADO	ALCANZADO	%	PROGRAMADO	ALCANZADO	%		
10	0	0	100	0	0	100	0	
EVALUACIÓN CUALITATIVA				SIN PROGRAMACIÓN DURANTE ESTE TRIMESTRE				
PROSPECTIVA				Al cierre del ejercicio 2016, se tiene programado hacer entrega de 10 equipamientos y complementos para comedores comunitarios en diferentes Municipios del Estado				
FACTOR DE COMPARACIÓN								

UNIDAD EJECUTORA:

COORDINACIÓN GENERAL DE OPERACION

PROCESO:

ATENCIÓN A PERSONAS CON DISCAPACIDAD


	GOBIERNO DEL ESTADO DE SONORA FICHA TECNICA PARA SEGUIMIENTO Y EVALUACION DE INDICADORES DE PROYECTOS Y PROCESOS
---	---

NUMERO Y NOMBRE DEL PROGRAMA:		49 - DESARROLLO DE LAS CAPACIDADES DE LAS FAMILIAS Y GRUPOS VULNERABLES	
NOMBRE DEL PROCESO:		ATENCIÓN A PERSONAS CON DISCAPACIDAD	
CLAVE PROGRAMATICA:		2111142R6312262680FI	
UNIDAD RESPONSABLE:	SISTEMA PARA EL DESARROLLO INTEGRAL DE LA FAMILIA DEL ESTADO DE SONORA	UNIDAD EJECUTORA:	COORDINACIÓN GENERAL DE OPERACIÓN
OBJETIVO DEL PROCESO:		BRINDAR LA POSIBILIDAD DE DESARROLLAR TODO SU POTENCIAL FÍSICO Y PRODUCTIVO, UNIENDO SUS ESFUERZOS Y EL DE SUS FAMILIARES, PARA QUE EN FORMA CONJUNTA LOGREN SU INTEGRACIÓN PLENA A LA SOCIEDAD.	

DATOS DEL INDICADOR

NOMBRE INDICADOR:		PORCENTAJE DE PERSONAS CON DISCAPACIDAD EMPADRONADAS	
UNIDAD DE MEDIDA:	CREDENCIAL	TIPO:	PROGRAMÁTICO
RESULTADO ESPERADO:		CONOCER EL NÚMERO DE PERSONAS CON CAPACIDADES DIFERENTES EN EL ESTADO	
FORMULA CALCULO:		NO DE CREDENCIALES ENTREGADAS / NO DE CREDENCIALES PROGRAMADAS*100	
INTERPRETACION:		PORCENTAJE DE CREDENCIALES ENTREGADAS	
DIMENSION DEL INDICADOR:	EFICIENCIA	SENTIDO:	ASCENDENTE
VALOR:	ACUMULABLE	FRECUENCIA MEDICION:	TRIMESTRAL

AVANCE DEL INDICADOR:				TRIMESTRE			TRIMESTRE 1	
META ANUAL	AVANCE DEL TRIMESTRE			AVANCE ACUMULADO			AVANCE RESPECTO DE LA META ANUAL	SEMAFORO
	PROGRAMADO	ALCANZADO	%	PROGRAMADO	ALCANZADO	%		
4250	1050	1154	109.9	1050	1154	109.9	27.15	
EVALUACIÓN CUALITATIVA				<p>Durante el primer trimestre, el Consejo Estatal para la Integración Social de las Personas con Discapacidad programó entregar 1,050 credenciales a personas con alguna discapacidad temporal o permanente; sin embargo por la demanda del servicio logró otorgar 1,154 credenciales, significando un avance del 109.90%. Con respecto a la meta anual de indicador esta meta alcanzó un 27.15% de avance.</p> <p>Esta meta varía de acuerdo a la demanda de credenciales de las personas con discapacidad que existen en el estado.</p>				
PROSPECTIVA				Al cierre del Trimestre, se presenta un avance del 27.15% con respecto a la meta anual del indicador				
FACTOR DE COMPARACIÓN								


	GOBIERNO DEL ESTADO DE SONORA FICHA TECNICA PARA SEGUIMIENTO Y EVALUACION DE INDICADORES DE PROYECTOS Y PROCESOS
---	---

NUMERO Y NOMBRE DEL PROGRAMA:		49 - DESARROLLO DE LAS CAPACIDADES DE LAS FAMILIAS Y GRUPOS VULNERABLES	
NOMBRE DEL PROCESO:		ATENCIÓN A PERSONAS CON DISCAPACIDAD	
CLAVE PROGRAMATICA:		2111142R6312262680FI	
UNIDAD RESPONSABLE:	SISTEMA PARA EL DESARROLLO INTEGRAL DE LA FAMILIA DEL ESTADO DE SONORA	UNIDAD EJECUTORA:	COORDINACIÓN GENERAL DE OPERACIÓN
OBJETIVO DEL PROCESO:		BRINDAR LA POSIBILIDAD DE DESARROLLAR TODO SU POTENCIAL FÍSICO Y PRODUCTIVO, UNIENDO SUS ESFUERZOS Y EL DE SUS FAMILIARES, PARA QUE EN FORMA CONJUNTA LOGREN SU INTEGRACIÓN PLENA A LA SOCIEDAD.	

DATOS DEL INDICADOR

NOMBRE INDICADOR:		PORCENTAJE DE SESIONES DE TERAPIAS DE REHABILITACIÓN	
UNIDAD DE MEDIDA:	SESIÓN DE TERAPIA	TIPO:	PROGRAMÁTICO
RESULTADO ESPERADO:		RECUPERACIÓN FÍSICA DE LAS PERSONAS CON CAPACIDADES DIFERENTES ATENDIDAS	
FORMULA CALCULO:		NO. DE SESIONES DE TERAPIAS REALIZADAS / NO DE SESIONES DE TERAPIAS PROGRAMADAS*100	
INTERPRETACION:		PORCENTAJE DE SESIONES DE TERAPIAS REALIZADAS	
DIMENSION DEL INDICADOR:	EFICIENCIA	SENTIDO:	ASCENDENTE
VALOR:	ACUMULABLE	FRECUENCIA MEDICION:	TRIMESTRAL

AVANCE DEL INDICADOR:				TRIMESTRE			TRIMESTRE 1	SEMAFORO
META ANUAL	AVANCE DEL TRIMESTRE			AVANCE ACUMULADO			AVANCE RESPECTO DE LA META ANUAL	
	PROGRAMADO	ALCANZADO	%	PROGRAMADO	ALCANZADO	%		
51984	12996	11067	85.15	12996	11067	85.15	21.28	
EVALUACIÓN CUALITATIVA				Durante este trimestre, el Centro de Rehabilitación y Educación Especial (CREE), programó otorgar 12,996 sesiones de terapia de rehabilitación, otorgando 11,067 terapias, lo que representa un avance del 85.16% con respecto a lo programado. Es importante mencionar que esta meta depende de la demanda del servicio del público en general y del número de servicios subrogados por las diferentes instituciones de salud pública. Con respecto a la meta anual de indicador esta meta alcanzó un 21.29% de avance.				
PROSPECTIVA				Al cierre del Trimestre, se presenta un avance del 21.29% con respecto a la meta anual del indicador				
FACTOR DE COMPARACIÓN								

	GOBIERNO DEL ESTADO DE SONORA FICHA TECNICA PARA SEGUIMIENTO Y EVALUACION DE INDICADORES DE PROYECTOS Y PROCESOS
---	---

NUMERO Y NOMBRE DEL PROGRAMA:		49 - DESARROLLO DE LAS CAPACIDADES DE LAS FAMILIAS Y GRUPOS VULNERABLES	
NOMBRE DEL PROCESO:		ATENCIÓN A PERSONAS CON DISCAPACIDAD	
CLAVE PROGRAMATICA:		2111142R6312262680FI	
UNIDAD RESPONSABLE:	SISTEMA PARA EL DESARROLLO INTEGRAL DE LA FAMILIA DEL ESTADO DE SONORA	UNIDAD EJECUTORA:	COORDINACIÓN GENERAL DE OPERACIÓN
OBJETIVO DEL PROCESO:		BRINDAR LA POSIBILIDAD DE DESARROLLAR TODO SU POTENCIAL FÍSICO Y PRODUCTIVO, UNIENDO SUS ESFUERZOS Y EL DE SUS FAMILIARES, PARA QUE EN FORMA CONJUNTA LOGREN SU INTEGRACIÓN PLENA A LA SOCIEDAD.	

DATOS DEL INDICADOR

NOMBRE INDICADOR:		PORCENTAJE DE USUARIOS ATENDIDOS EN TALLERES	
UNIDAD DE MEDIDA:	USUARIO	TIPO:	DE GESTIÓN
RESULTADO ESPERADO:		INTEGRACIÓN LABORAL, FAMILIAR Y SOCIAL DE LAS PERSONAS CON SÍNDROME DE DOWN Y CAPACIDAD INTELECTUAL DIFERENTE	
FORMULA CALCULO:		NO DE USUARIOS ATENDIDOS / NO DE USUARIOS PROGRAMADOS* 100	
INTERPRETACION:		PORCENTAJE DE USUARIOS ATENDIDOS	
DIMENSION DEL INDICADOR:	EFICIENCIA	SENTIDO:	ASCENDENTE
VALOR:	NO ACUMULABLE	FRECUENCIA MEDICION:	TRIMESTRAL

AVANCE DEL INDICADOR:				TRIMESTRE			TRIMESTRE 1	
META ANUAL	AVANCE DEL TRIMESTRE			AVANCE ACUMULADO			AVANCE RESPECTO DE LA META ANUAL	SEMAFORO
	PROGRAMADO	ALCANZADO	%	PROGRAMADO	ALCANZADO	%		
45	45	53	117.77	45	53	117.77	117.77	
EVALUACIÓN CUALITATIVA				Al cierre del primer trimestre, el Centro Manos a lo Vida atendió 53 usuarios, de los 45 programados, alcanzando un avance trimestral de 117.78%. Cabe mencionar, que el padrón de usuarios atendidos de esta meta, es el mismo durante todo el ciclo escolar. Sin embargo, su variación depende de las solicitudes de nuevo ingreso y de baja, de los usuarios de los talleres de capacitación y módulos de reforzamiento que se brindan en este Centro Asistencial.				
PROSPECTIVA				Al cierre del Trimestre, se presenta un avance del 27.22% con respecto a la meta anual del indicador				
FACTOR DE COMPARACIÓN								


	GOBIERNO DEL ESTADO DE SONORA FICHA TECNICA PARA SEGUIMIENTO Y EVALUACION DE INDICADORES DE PROYECTOS Y PROCESOS
---	---

NUMERO Y NOMBRE DEL PROGRAMA:		49 - DESARROLLO DE LAS CAPACIDADES DE LAS FAMILIAS Y GRUPOS VULNERABLES	
NOMBRE DEL PROCESO:		ATENCIÓN A PERSONAS CON DISCAPACIDAD	
CLAVE PROGRAMATICA:		2111142R6312262680FI	
UNIDAD RESPONSABLE:	SISTEMA PARA EL DESARROLLO INTEGRAL DE LA FAMILIA DEL ESTADO DE SONORA	UNIDAD EJECUTORA:	COORDINACIÓN GENERAL DE OPERACIÓN
OBJETIVO DEL PROCESO:		BRINDAR LA POSIBILIDAD DE DESARROLLAR TODO SU POTENCIAL FÍSICO Y PRODUCTIVO, UNIENDO SUS ESFUERZOS Y EL DE SUS FAMILIARES, PARA QUE EN FORMA CONJUNTA LOGREN SU INTEGRACIÓN PLENA A LA SOCIEDAD.	

DATOS DEL INDICADOR

NOMBRE INDICADOR:		PORCENTAJE DE PERSONAS CON DISCAPACIDAD BENEFICIADAS CON BECAS	
UNIDAD DE MEDIDA:	BENEFICIADO	TIPO:	PROGRAMÁTICO
RESULTADO ESPERADO:		MEJORAR LA CALIDAD DE VIDA DE PERSONAS CON CAPACIDADES DIFERENTES	
FORMULA CALCULO:		NO. DE PERSONAS BENEFICIADAS / NO. DE PERSONAS PROGRAMADAS*100	
INTERPRETACION:		PORCENTAJE DE PERSONAS CON DISCAPACIDAD BENEFICIADAS	
DIMENSION DEL INDICADOR:	EFICIENCIA	SENTIDO:	ASCENDENTE
VALOR:	ACUMULABLE	FRECUENCIA MEDICION:	TRIMESTRAL

AVANCE DEL INDICADOR:				TRIMESTRE			TRIMESTRE 1	SEMAFORO
META ANUAL	AVANCE DEL TRIMESTRE			AVANCE ACUMULADO			AVANCE RESPECTO DE LA META ANUAL	
	PROGRAMADO	ALCANZADO	%	PROGRAMADO	ALCANZADO	%		
2994	0	0	100	0	0	100	0	
EVALUACIÓN CUALITATIVA PROSPECTIVA				SIN PROGRAMACIÓN DURANTE EL TRIMESTRE				
FACTOR DE COMPARACIÓN				Al cierre del ejercicio 2016, se tiene programado entregar 998 becas a igual número de personas con discapacidad, de las cuales 398 con educativas, 115 especiales, 135 deportivas, 30 laborales y 320 de atención temprana				

	GOBIERNO DEL ESTADO DE SONORA FICHA TECNICA PARA SEGUIMIENTO Y EVALUACION DE INDICADORES DE PROYECTOS Y PROCESOS
---	---

NUMERO Y NOMBRE DEL PROGRAMA:		49 - DESARROLLO DE LAS CAPACIDADES DE LAS FAMILIAS Y GRUPOS VULNERABLES	
NOMBRE DEL PROCESO:		ATENCIÓN A PERSONAS CON DISCAPACIDAD	
CLAVE PROGRAMATICA:		2111142R6312262680FI	
UNIDAD RESPONSABLE:	SISTEMA PARA EL DESARROLLO INTEGRAL DE LA FAMILIA DEL ESTADO DE SONORA	UNIDAD EJECUTORA:	COORDINACIÓN GENERAL DE OPERACIÓN
OBJETIVO DEL PROCESO:		BRINDAR LA POSIBILIDAD DE DESARROLLAR TODO SU POTENCIAL FÍSICO Y PRODUCTIVO, UNIENDO SUS ESFUERZOS Y EL DE SUS FAMILIARES, PARA QUE EN FORMA CONJUNTA LOGREN SU INTEGRACIÓN PLENA A LA SOCIEDAD.	

DATOS DEL INDICADOR

NOMBRE INDICADOR:		PORCENTAJE DE APOYOS PARA EL AUTOEMPLEO OTORGADOS A PERSONAS CON DISCAPACIDAD	
UNIDAD DE MEDIDA:	APOYO	TIPO:	PROGRAMÁTICO
RESULTADO ESPERADO:		PROMOVER EL AUTOEMPLEO PARA LAS PERSONAS CON DISCAPACIDAD	
FORMULA CALCULO:		NO DE APOYOS PARA EL AUTO EMPLEO ENTREGADOS / NO DE APOYOS PARA EL AUTO EMPLEO PROGRAMADOS*100	
INTERPRETACION:		PORCENTAJE DE APOYOS PARA EL AUTOEMPLEO ENTREGADOS	
DIMENSION DEL INDICADOR:	EFICIENCIA	SENTIDO:	ASCENDENTE
VALOR:	ACUMULABLE	FRECUENCIA MEDICION:	TRIMESTRAL

AVANCE DEL INDICADOR:				TRIMESTRE			TRIMESTRE 1	
META ANUAL	AVANCE DEL TRIMESTRE			AVANCE ACUMULADO			AVANCE RESPECTO DE LA META ANUAL	SEMAFORO
	PROGRAMADO	ALCANZADO	%	PROGRAMADO	ALCANZADO	%		
30	0	0	100	0	0	100	0	
EVALUACIÓN CUALITATIVA				SIN PROGRAMACIÓN DURANTE EL TRIMESTRE				
PROSPECTIVA				Al cierre del ejercicio 2016, se tiene programado otorgar 30 apoyos para el autoempleo a igual número de personas con discapacidad				
FACTOR DE COMPARACIÓN								

**UNIDAD EJECUTORA:
COORDINACIÓN GENERAL DE OPERACION**

**PROCESO:
ATENCIÓN A ORGANISMOS DE LA SOCIEDAD
CIVIL**