

Sistema Estatal de Evaluación
Estado Analítico de Ingresos

ETCA-II-01

SISTEMA PARA EL DESARROLLO INTEGRAL DE LA FAMILIA DEL ESTADO DE SONORA

Del 01 al 30 de Abril de 2017

MES: ABRIL DE 2017

(PESOS)

Rubros de los Ingresos	Ingresos Estimado Original Anual (1)	Ampliaciones y Reducciones (+ ó -) (2)	Ingresos Modificado Anual (3= 1 +2)	Ingresos Devengado Acumulado (4)	Ingresos Recaudado Acumulado (5)	Diferencia (8= 5 - 1)
1 Impuestos						
2 Cuotas y Aportaciones de Seguridad Social						
3 Contribuciones de Mejoras						
4 Derechos						
5 Productos						
Corriente						
Capital						
6 Aprovechamientos						
Corriente						
Capital						
7 Ingresos por Ventas de Bienes y Servicios	13.099.099	-	13.099.099	7.053.340	6.266.921	6.832.178
8 Participaciones y Aportaciones	80.573.522	-	80.573.522	24.639.352	663.492	79.910.030
9 Transferencias, Asignaciones, Subsidios y Otras Ayudas FEDERALES	186.932.763	34.942	186.967.705	60.033.127	60.033.127	126.899.636
Transferencias, Asignaciones, Subsidios y Otras Ayudas ESTATALES (1)	395.018.654	9.122.505	404.141.159	111.004.963	96.876.399	298.142.255
10 Ingresos Derivados de Financiamientos		26.201.672	26.201.672	5.188.235	5.150.707	5.150.707
Total	675.624.038	35.359.119	710.983.157	207.919.017	168.990.647	506.633.391
					Ingresos Excedentes 1	

Rubros de los Ingresos	Ingresos Estimado Original Anual (1)	Ampliaciones y Reducciones (+ ó -) (2)	Ingresos Modificado Anual (3= 1 +2)	Ingresos Devengado Anual (4)	Ingresos Recaudado Anual (5)	Variación Vs Original (8= 5 - 1)
Ingresos del Gobierno						
Impuesto						
Contribuciones de Mejoras						
Derechos						
Productos						
Corriente						
Capital						
Aprovechamientos						
Corriente						
Capital						
Participaciones y Aportaciones	80.573.522		80.573.522	24.639.352	663.492	79.910.030
Transferencias, Asignaciones, Subsidios y Otras Ayudas						
Ingresos de Organismos y Empresas						
Cuotas y aportaciones de Seguridad Social						
Ingresos por ventas de Bienes y Servicios	13.099.099		13.099.099	7.053.340	6.266.921	6.832.178
Transferencias, Asignaciones, Subsidios y Otras Ayudas, FEDERALES	186.932.763	34.942	186.967.705	60.033.127	60.033.127	126.899.636
Transferencias, Asignaciones, Subsidios y Otras Ayudas, ESTATALES	395.018.654	9.122.505	404.141.159	111.004.963	96.876.399	298.142.255
Ingresos derivados de Financiamiento						
Ingresos Derivados de Financiamientos		26.201.672	26.201.672	5.188.235	5.150.707	5.150.707
Total	675.624.038	35.359.119	710.983.157	207.919.017	168.990.647	506.633.391
					Ingresos Excedentes 1	

1 Los Ingresos Excedentes se presentan para efectos de cumplimiento de la Ley de Ingresos del Estado y Ley de Contabilidad Gubernamental.

El Importe reflejado siempre debe ser mayor a cero. Nunca en rojo.

Hoja 2 de 2

"Bajo Protesta de decir verdad declaramos que los estados financieros y sus notas, son razonablemente correctos y son responsabilidad del emisor".


C.P. ANA LUISA LEOS SELDNER
Contadora General


LIC. LUIS CARLOS SOTO GUTIERREZ
Coordinador General de Administración


LIC. JOSÉ AGUSTÍN PACHECO TAPIA
Director de Planeación y Finanzas


LIC. KARINA TERESITA ZÁRATE FÉLIX
Directora General

Sistema Estatal de Evaluación
Estado Analítico de Ingresos Detallado – LDF
SISTEMA PARA EL DESARROLLO INTEGRAL DE LA FAMILIA DEL ESTADO DE SONORA
Del 01 de Enero al 30 de Abril de 2017 (b)

ETCA-II-02

MES: ABRIL DE 2017

(PESOS)

Concepto (c)	Ingreso					Diferencia (e)
	Estimado (d)	Ampliaciones/ (Reducciones)	Modificado	Devengado	Recaudado	
Ingresos de Libre Disposición						
A. Impuestos	-	-	-	-	-	-
B. Cuotas y Aportaciones de Seguridad Social	-	-	-	-	-	-
C. Contribuciones de Mejoras	-	-	-	-	-	-
D. Derechos	-	-	-	-	-	-
E. Productos	-	-	-	-	-	-
F. Aprovechamientos	-	-	-	-	-	-
G. Ingresos por Ventas de Bienes y Servicios	13.099.099,00	-	13.099.099,00	7.053.340,00	6.266.921,00	6.832.178,00
H. Participaciones	80.573.522,00	-	80.573.522,00	24.639.352,00	663.492,00	79.910.030,00
(H=h1+h2+h3+h4+h5+h6+h7+h8+h9+h10+h11)						
h1) Fondo General de Participaciones	-	-	-	-	-	-
h2) Fondo de Fomento Municipal	80.573.522,00	-	80.573.522,00	24.639.352,00	663.492,00	79.910.030,00
h3) Fondo de Fiscalización y Recaudación	-	-	-	-	-	-
h4) Fondo de Compensación	-	-	-	-	-	-
h5) Fondo de Extracción de Hidrocarburos	-	-	-	-	-	-
h6) Impuesto Especial Sobre Producción y Servicios	-	-	-	-	-	-
h7) 0.136% de la Recaudación Federal Participable	-	-	-	-	-	-
h8) 3.17% Sobre Extracción de Petróleo	-	-	-	-	-	-
h9) Gasolinas y Diésel	-	-	-	-	-	-
h10) Fondo del Impuesto Sobre la Renta	-	-	-	-	-	-
h11) Fondo de Estabilización de los Ingresos de las Entidades Federativas	-	-	-	-	-	-
I. Incentivos Derivados de la Colaboración Fiscal (I=i1+i2+i3+i4+i5)						
i1) Tenencia o Uso de Vehículos	-	-	-	-	-	-
i2) Fondo de Compensación ISAN	-	-	-	-	-	-
i3) Impuesto Sobre Automóviles Nuevos	-	-	-	-	-	-
i4) Fondo de Compensación de Repecos-Intermedios	-	-	-	-	-	-
i5) Otros Incentivos Económicos	-	-	-	-	-	-
J. Transferencias	-	-	-	-	-	-
K. Convenios	-	-	-	-	-	-
k1) Otros Convenios y Subsidios	-	-	-	-	-	-
L. Otros Ingresos de Libre Disposición (L=l1+l2)						
l1) Participaciones en Ingresos Locales	-	-	-	-	-	-

Sistema Estatal de Evaluación
Estado Analítico de Ingresos Detallado – LDF
SISTEMA PARA EL DESARROLLO INTEGRAL DE LA FAMILIA DEL ESTADO DE SONORA
Del 01 de Enero al 30 de Abril de 2017 (b)
(PESOS)

ETCA-II-02

MES: ABRIL DE 2017

Concepto (c)	Ingreso					Diferencia (e)
	Estimado (d)	Ampliaciones/ (Reducciones)	Modificado	Devengado	Recaudado	
l2) Otros Ingresos de Libre Disposición	-	-	-	-	-	-
I. Total de Ingresos de Libre Disposición (I=A+B+C+D+E+F+G+H+I+J+K+L)	93.672.621,00	-	93.672.621,00	31.692.692,00	6.930.413,00	86.742.208,00
Ingresos Excedentes de Ingresos de Libre Disposición						
Transferencias Federales Etiquetadas						
A. Aportaciones (A=a1+a2+a3+a4+a5+a6+a7+a8)	186.932.763,00	34.942,00	186.967.705,00	60.033.127,00	60.033.127,00	126.899.636,00
a1) Fondo de Aportaciones para la Nómina Educativa y Gasto Operativo	-	-	-	-	-	-
a2) Fondo de Aportaciones para los Servicios de Salud	10.451.212,00	-	10.451.212,00	-	-	10.451.212,00
a3) Fondo de Aportaciones para la Infraestructura Social	-	-	-	-	-	-
a4) Fondo de Aportaciones para el Fortalecimiento de los Municipios y de las Demarcaciones Territoriales del Distrito Federal	-	-	-	-	-	-
a5) Fondo de Aportaciones Múltiples	176.481.551,00	-	176.481.551,00	60.000.684,46	60.000.684,46	116.480.866,54
a6) Fondo de Aportaciones para la Educación Tecnológica y de Adultos	-	-	-	-	-	-
a7) Fondo de Aportaciones para la Seguridad Pública de los Estados y del Distrito Federal	-	-	-	-	-	-
a8) Fondo de Aportaciones para el Fortalecimiento de las Entidades Federativas	-	34.942,00	34.942,00	32.442,54	32.442,54	32.442,54
B. Convenios (B=b1+b2+b3+b4)	-	-	-	-	-	-
b1) Convenios de Protección Social en Salud	-	-	-	-	-	-
b2) Convenios de Descentralización	-	-	-	-	-	-
b3) Convenios de Reasignación	-	-	-	-	-	-
b4) Otros Convenios y Subsidios	-	-	-	-	-	-
C. Fondos Distintos de Aportaciones (C=c1+c2)	-	-	-	-	-	-
c1) Fondo para Entidades Federativas y Municipios Productores de Hidrocarburos	-	-	-	-	-	-
c2) Fondo Minero	-	-	-	-	-	-
D. Transferencias, Subsidios y Subvenciones, y Pensiones y Jubilaciones	395.018.654,00	9.122.505,00	404.141.159,00	111.004.963,00	96.876.399,00	298.142.255,00
E. Otras Transferencias Federales Etiquetadas	-	-	-	-	-	-
II. Total de Transferencias Federales Etiquetadas (II = A + B + C + D + E)	581.951.417,00	9.157.447,00	591.108.864,00	171.038.090,00	156.909.526,00	425.041.891,00
III. Ingresos Derivados de Financiamientos (III = A)	-	26.201.672,00	26.201.672,00	5.188.235,00	5.150.707,00	5.150.707,00
A. Ingresos Derivados de Financiamientos	-	26.201.672,00	26.201.672,00	5.188.235,00	5.150.707,00	5.150.707,00
IV. Total de Ingresos (IV = I + II + III)	675.624.038,00	35.359.119,00	710.983.157,00	207.919.017,00	168.990.648,00	506.633.392,00


Sistema Estatal de Evaluación
Estado Analítico de Ingresos Detallado – LDF
SISTEMA PARA EL DESARROLLO INTEGRAL DE LA FAMILIA DEL ESTADO DE SONORA
 Del 01 de Enero al 30 de Abril de 2017 (b)
 (PESOS)


ETCA-II-02


MES: ABRIL DE 2017

Concepto (c)	Ingreso					Diferencia (e)
	Estimado (d)	Ampliaciones/ (Reducciones)	Modificado	Devengado	Recaudado	
Datos Informativos						
1. Ingresos Derivados de Financiamientos con Fuente de Pago de Ingresos de Libre Disposición						
2. Ingresos Derivados de Financiamientos con Fuente de Pago de Transferencias Federales Etiquetadas						
3. Ingresos Derivados de Financiamientos (3 = 1 + 2)						


 C.P. ANA LUISA LEOS SELDNER
 Contadora General


 LIC. LUIS CARLOS SOTO GUTIERREZ
 Coordinador General de Administración


 LIC. JOSÉ AGUSTÍN PACHECO TAPIA
 Director de Planeación y Finanzas


 LIC. KARINA TERESITA ZÁRATE FÉLIX
 Directora General