

Gobierno del
Estado de Sonora

GOBIERNO DEL ESTADO DE SONORA

ETCA-III-04

INFORME DE AVANCE PROGRAMATICO 2017

TRIMESTRE: PRIMERO


DEPENDENCIA / ENTIDAD 09 SISTEMA PARA EL DESARROLLO INTEGRAL DE LA FAMILIA

UNIDAD ADMINISTRATIVA 100 DIRECCIÓN DE PLANEACIÓN Y FINANZAS

192	PLANEACIÓN, PROGRAMACIÓN, PRESUPUESTACIÓN Y EVALUACIÓN	DOCUMENTO	A	SI	MET	3.00	3.00	3.00	3.00	12.00	3.00	3.00	3.00	3.00	12.00	4.00	0.00	0.00	0.00
	ELABORAR EVALUACIONES TRIMESTRALES, ESTADOS FINANCIEROS, CUENTA PÚBLICA, INFORME DE GOBIERNO Y JUNTAS DE GOBIERNO DE LA INSTITUCIÓN					3.00	3.00	3.00	3.60	12.00	3.00	3.00	3.00	3.00	12.00	4.00	0.00	0.00	0.00
						NUM													
							DEN												

133.33%

EVALUACIÓN CUALITATIVA:
 DURANTE ESTE TRIMESTRE ESTE INDICADOR ALCANZÓ UN 133.33% DE AVANCE AL REALIZAR 4 DOCUMENTOS DE LOS 3 PROGRAMADOS ORIGINALMENTE, Y UN AVANCE ANUAL DEL 33.33%, PARA DAR CUMPLIMIENTO A LA PUBLICACIÓN DEL ACUERDO POR EL QUE SE ESTABLECEN LAS HORRAS DE AUSTERIDAD PARA LA ADMINISTRACIÓN Y EJERCICIO DE LOS RECURSOS EMITIDO POR EL EJECUTIVO DEL ESTADO, SE LLEVO A CABO LA III SESION EXTRAORDINARIA DE H. LA JUNTA DE GOBIERNO, MISMA QUE NO ESTABA PROGRAMADA ORIGINALMENTE.



INFORME DE AVANCE PROGRAMATICO 2017

Gobierno del Estado de Sonora

DEPENDENCIA / ENTIDAD 09 SISTEMA PARA EL DESARROLLO INTEGRAL DE LA FAMILIA


UNIDAD ADMINISTRATIVA 110 DIRECCIÓN DE ORGANISMOS DE LA SOCIEDAD CIVIL

038	ASISTENCIA SOCIAL A GRUPOS VULNERABLES DE LA POBLACION	INSTITUCION	A	NO	MET	225.00	225.00	225.00	225.00	225.00	225.00	225.00	225.00	225.00	225.00	0.00	0.00	0.00	0.00	0.00%
	PORCENTAJE DE INSTITUCIONES BENEFICIADAS CON EL PROGRAMA PESO POR PESO				NUM	225.00	225.00	225.00	225.00	225.00	225.00	225.00	225.00	225.00	225.00	0.00	0.00	0.00	0.00	
					DEN															

EVÁLUACIÓN CUALITATIVA

EL PROGRAMA PESO POR PESO, EN CUMPLIMIENTO A SUS POLITICAS ESTABLECE QUE LOS RECURSOS SE OTORGAN EN 10 ADMINISTRACIONES PROGRAMADAS DE MARZO A DICIEMBRE DE CADA AÑO, DE ACUERDO A LA DISPONIBILIDAD Y ENTREGA DEL RECURSO POR PARTE DE LA SECRETARIA DE HACIENDA A ESTE ORGANISMO. SIN EMBARGO RECIENTEMENTE SE PUBLICO LA REFORMA A LA LEY DE ASISTENCIA SOCIAL, DONDE SE ESTABLECE QUE LOS RECURSOS ASIGNADOS A ESTE PROGRAMA ESTAN EN PROCESO DE TRANSFERENCIA A OTRA DEPENDENCIA Y/O ENTIDAD, POR LO QUE NO SE CUMPLIO CON LO PROGRAMADO YA QUE NO FUE POSIBLE LANZAR CONVOCATORIA DE PARTICIPACION. SE DARÁ ALCANCE EN EL SEGUNDO TRIMESTRE DEL 2017.

DURANTE ESTE TRIMESTRE ESTE INDICADOR ALCANZÓ UN 0% DE AVANCE.



INFORME DE AVANCE PROGRAMATICO 2017

Logo del Estado de Sonora

DEPENDENCIA / ENTIDAD 09 SISTEMA PARA EL DESARROLLO INTEGRAL DE LA FAMILIA

UNIDAD ADMINISTRATIVA 120 DIRECCION DE ATENCION A PERSONAS CON DISCAPACIDAD

INDICADOR	DESCRIPCION	CREDENCIAL	A	SI	MET	1095.00	1180.00	1035.00	1190.00	4500.00	1095.00	1180.00	1035.00	1190.00	4500.00	852.00	0.00	0.00	0.00	
						NUM	1095.00	1180.00	1035.00	1190.00	4500.00	1095.00	1180.00	1035.00	1190.00	4500.00	852.00	0.00	0.00	0.00
						DEN														
	PORCENTAJE DE PERSONAS CON DISCAPACIDAD EMPADRONADAS																			77.80%

EVALUACION CUALITATIVA
 ESTE INDICADOR ALCANZO UN 77.80% DE AVANCE TRIMESTRAL AL BENEFICIAR A 852 PERSONAS CON SU INCLUSION AL PADRON ESTATAL DE PERSONAS CON DISCAPACIDAD AL HACERLES ENTREGA DE SU CREDENCIAL DE UN TOTAL DE 1,095 PROGRAMADOS ORIGINALMENTE Y UN AVANCE ANUAL DEL 18.93%. ESTE INDICADOR NO SE CUMPLIO EN SU TOTALIDAD DEBIDO A QUE EN LOS MESES DE ENERO Y FEBRERO NO FUE POSIBLE ENTREGAR CREDENCIALES DE ACUERDO A LO PROGRAMADO YA QUE SE ACABO EL MATERIAL PARA LA IMPRESION DE LAS MISMAS Y SE ESTARA EN ESPERA DE LA LIBERACION DEL PRESUPUESTO AUTORIZADO PARA EL 2017.

INDICADOR	DESCRIPCION	SESION	A	SI	MET	12777.00	14198.00	11817.00	13006.00	51798.00	12777.00	14198.00	11817.00	13006.00	51798.00	10822.00	0.00	0.00	0.00	
						NUM	12777.00	14198.00	11817.00	13006.00	51798.00	12777.00	14198.00	11817.00	13006.00	51798.00	10822.00	0.00	0.00	0.00
						DEN														
	PORCENTAJE DE SESIONES DE TERAPIA DE REHABILITACION																			84.68%

EVALUACION CUALITATIVA
 ESTE INDICADOR ALCANZO UN 84.68% DE AVANCE AL OTORGAR 10,822 SESIONES DE TERAPIA DE REHABILITACION DE LAS 12,777 PROGRAMADAS ORIGINALMENTE Y ALCANZO UN AVANCE ANUAL DEL 26.89%. ESTE INDICADOR NO SE CUMPLIO EN SU TOTALIDAD DEBIDO A QUE DURANTE ESTE PERIODO SE ENCONTRABAN INHABILITADOS ALGUNOS DE LOS EQUIPOS ELECTRO MEDICOS QUE SE UTILIZAN PARA BRINDAR ESTE SERVICIO, AUNADO A QUE DOS MEDICOS SE ENCONTRABA DE INCAPACIDAD, DISMINUYENDO ASI LAS CANALIZACIONES A ESTE SERVICIO.

INDICADOR	DESCRIPCION	ALUMNO	A	NO	MET	45.00	45.00	45.00	45.00	45.00	45.00	45.00	45.00	45.00	45.00	45.00	45.00	45.00	45.00	
						NUM	45.00	45.00	45.00	45.00	45.00	45.00	45.00	45.00	45.00	45.00	45.00	45.00	45.00	45.00
						DEN														
	PORCENTAJE DE USUARIOS ATENDIDOS EN TALLERES DE CAPACITACION LABORAL																			100.00%

EVALUACION CUALITATIVA
 ESTE INDICADOR ALCANZO UN 100% DE AVANCE AL ATENDER AL CIERRE DEL MES DE MARZO UN TOTAL DE 45 USUARIOS DE ACUERDO A LO PROGRAMADO, Y UN AVANCE ANUAL DEL 100%.

INDICADOR	DESCRIPCION	APOYO	A	SI	MET	0.00	15.00	0.00	15.00	30.00	0.00	15.00	0.00	15.00	30.00	0.00	0.00	0.00	0.00	
						NUM	0.00	15.00	0.00	15.00	30.00	0.00	15.00	0.00	15.00	30.00	0.00	0.00	0.00	0.00
						DEN														
	PORCENTAJE DE APOYOS PARA EL AUTOEMPLEO OTORGADOS A PERSONAS CON DISCAPACIDAD																			0.00%

EVALUACION CUALITATIVA
 SIN PROGRAMACION EN EL TRIMESTRE

INDICADOR	DESCRIPCION	PERSONA	A	NO	MET	0.00	968.00	513.00	968.00	968.00	0.00	968.00	513.00	968.00	968.00	0.00	0.00	0.00	0.00	
						NUM	0.00	968.00	513.00	968.00	968.00	0.00	968.00	513.00	968.00	968.00	0.00	0.00	0.00	0.00
						DEN														
	PORCENTAJE DE PERSONAS CON DISCAPACIDAD BENEFICIADAS CON BECAS EDUCATIVAS, IMPULSO DEPORTIVO, ESPECIALES Y ATENCION TEMPRANA																			0.00%


EVALUACION CUALITATIVA
 SIN PROGRAMACION EN EL TRIMESTRE

INDICADOR	DESCRIPCION	PERSONA	A	SI	MET	0.00	12.00	12.00	6.00	30.00	0.00	12.00	12.00	6.00	30.00	0.00	0.00	0.00	0.00	
						NUM	0.00	12.00	12.00	6.00	30.00	0.00	12.00	12.00	6.00	30.00	0.00	0.00	0.00	0.00
						DEN														
	PORCENTAJE DE PERSONAS CON DISCAPACIDAD BENEFICIADAS CON BECAS LABORALES																			0.00%

EVALUACION CUALITATIVA
 SIN PROGRAMACION EN EL TRIMESTRE

INDICADOR	DESCRIPCION	SERVICIOS	A	SI	MET	19676.00	23617.00	23241.00	18842.00	85376.00	19676.00	23617.00	23241.00	18842.00	85376.00	22419.00	0.00	0.00	0.00	
						NUM	19676.00	23617.00	23241.00	18842.00	85376.00	19676.00	23617.00	23241.00	18842.00	85376.00	22419.00	0.00	0.00	0.00
						DEN														
	PORCENTAJE DE SERVICIOS OTORGADOS A PERSONAS CON DISCAPACIDAD TRAVES DEL CRIT SONORA																			113.94%

EVALUACION CUALITATIVA
 DURANTE ESTE TRIMESTRE EL INDICADOR ALCANZO UN 113.94% DE AVANCE AL OTORGAR 22,419 SERVICIOS DE 19,676 PROGRAMADOS ORIGINALMENTE, UN AVANCE ANUAL DEL 26.26%. ESTE INDICADOR FUE PROGRAMADO EN BASE A LO REPORTADO COMO REALIZADO DURANTE EL EJERCICIO 2016 YA QUE NO SE TIENE INFORMACION HISTORICA DEL MISMO POR SER UN CENTRO QUE NO DEPENDE DE ESTE ORGANISMO, SIN EMBARGO SE REPORTA YA QUE SE RECIBEN RECURSOS POR PARTE DE LA SECRETARIA DE HACIENDA PARA SER TRANSFERIDO AL CRIT.



INFORME DE AVANCE PROGRAMATICO 2017

Gobierno del Estado de Sonora

DEPENDENCIA / ENTIDAD 09 SISTEMA PARA EL DESARROLLO INTEGRAL DE LA FAMILIA

UNIDAD ADMINISTRATIVA 130 PROCURADURÍA DE LA DEFENSA DEL ADULTO MAYOR

INDICE DE ASESORIAS JURIDICAS PARA EL ADULTO MAYOR	CONSULTA	A	SI	MET	330.00	330.00	300.00	300.00	1260.00	330.00	330.00	300.00	300.00	1260.00	588.00	0.00	0.00	0.00	178.18%
				NUM	330.00	330.00	300.00	300.00	1260.00	330.00	330.00	300.00	300.00	1260.00	588.00	0.00	0.00	0.00	
				DEN															
EVALUACIÓN CUALITATIVA																			
ESTE INDICADOR ALCANZO UN AVANCE DEL 178.18% AL BRINDAR 588 ASESORIAS JURIDICAS DE LAS 330 PROGRAMAS ORIGINALMENTE, Y UN AVANCE ANUAL DEL 46.67%. ESTE INDICADOR DEPENDE DE LA DEMANDA DEL SERVICIO DE LA POBLACION ABIERTA EN GENERAL.																			
INDICE DE DENUNCIAS RECIBIDAS Y ATENDIDAS	DENUNCIA	A	SI	MET	210.00	210.00	190.00	190.00	800.00	210.00	210.00	190.00	190.00	800.00	147.00	0.00	0.00	0.00	70.00%
				NUM	210.00	210.00	190.00	190.00	800.00	210.00	210.00	190.00	190.00	800.00	147.00	0.00	0.00	0.00	
				DEN															
EVALUACIÓN CUALITATIVA																			
ESTE INDICADOR ALCANZO UN 70% DE AVANCE AL RECIBIR 147 DENUNCIAS Y SOLICITUDES DE 210 PROGRAMADAS ORIGINALMENTE Y UN AVANCE ANUAL DEL 10.38%. EL CUMPLIMIENTO DE ESTE INDICADOR DEPENDE DE FACTORES EXTERNOS DE LA POBLACION QUE DENUNCIA LOS ACTOS DE VIOLENCIA CONTRA LOS ADULTOS MAYORES, POR LO QUE SU CUMPLIMIENTO PUEDE SER MUY VARIABLE.																			
INDICE DE ASESORIAS PSICOLÓGICAS BRINDADAS	ASESORIA	A	SI	MET	90.00	90.00	75.00	75.00	330.00	90.00	90.00	75.00	75.00	330.00	110.00	0.00	0.00	0.00	122.22%
				NUM	90.00	90.00	75.00	75.00	330.00	90.00	90.00	75.00	75.00	330.00	110.00	0.00	0.00	0.00	
				DEN															
EVALUACIÓN CUALITATIVA																			
ESTE INDICADOR ALCANZO UN 122.22% DE AVANCE AL BRINDAR 110 ASESORIAS PSICOLÓGICAS DE 90 PROGRAMADAS ORIGINALMENTE Y UN AVANCE ANUAL DEL 33.33%. EL CUMPLIMIENTO DE ESTE INDICADOR DEPENDE DE FACTORES EXTERNOS DE LA POBLACION QUE DENUNCIA LOS ACTOS DE VIOLENCIA CONTRA LOS ADULTOS MAYORES Y DE AHÍ SE INICIA EL PROCESO DE SEGUIMIENTO A CADA UNO DE LOS CASOS Y EL NÚMERO DE ASESORIAS QUE SE REQUIERAN PARA CADA UNO DE ELLOS.																			