

## SISTEMA PARA EL DESARROLLO INTEGRAL DE LA FAMILIA DEL ESTADO DE SONORA

Del 01 al 30 de Septiembre de 2017

(PESOS)

TRIMESTRE: TERCERO DE 2017

Rubros de los Ingresos	Ingresos Estimado Original Anual (1)	Ampliaciones y Reducciones (+ ó -) (2)	Ingresos Modificado Anual (3= 1 +2)	Ingresos Devengado Acumulado (4)	Ingresos Recaudado Acumulado (5)	Diferencia (8= 5 - 1)
1 Impuestos						
2 Cuotas y Aportaciones de Seguridad Social						
3 Contribuciones de Mejoras						
4 Derechos						
5 Productos						
Corriente						
Capital						
6 Aprovechamientos						
Corriente						
Capital						
7 Ingresos por Ventas de Bienes y Servicios	93.672.621	5.730.163	99.402.784	28.373.549	28.373.549	66.299.072
8 Participaciones y Aportaciones	-	-	-	-	-	-
9 Transferencias, Asignaciones, Subsidios y Otras Ayudas <b>FEDERALES</b>	186.932.763	6.619.943	193.552.706	146.671.290	146.671.290	40.261.473
Transferencias, Asignaciones, Subsidios y Otras Ayudas <b>ESTATALES (1)</b>	395.018.654	15.899.401	410.918.055	260.711.120	260.711.120	134.307.534
10 Ingresos Derivados de Financiamientos		31.551.333	31.551.333	9.812.573	9.812.573	9.812.573
<b>Total</b>	<b>675.624.038</b>	<b>59.800.839</b>	<b>735.424.877</b>	<b>445.568.532</b>	<b>445.568.532</b>	<b>230.055.506</b>
					Ingresos Excedentes 1	

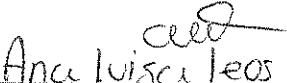
Rubros de los Ingresos	Ingresos Estimado Original Anual (1)	Ampliaciones y Reducciones (+ ó -) (2)	Ingresos Modificado Anual (3= 1 +2)	Ingresos Devengado Anual (4)	Ingresos Recaudado Anual (5)	Variación Vs Original (8= 5 - 1)
<b>Ingresos del Gobierno</b>						
Impuesto						
Contribuciones de Mejoras						
Derechos						
Productos						
Corriente						
Capital						
Aprovechamientos						
Corriente						
Capital						
Participaciones y Aportaciones						
Transferencias, Asignaciones, Subsidios y Otras Ayudas						
<b>Ingresos de Organismos y Empresas</b>						
Cuotas y aportaciones de Seguridad Social						
Ingresos por ventas de Bienes y Servicios	93.672.621	5.730.163	99.402.784	28.373.549	28.373.549	65.299.072
Transferencias, Asignaciones, Subsidios y Otras Ayudas, <b>FEDERALES</b>	186.932.763	6.619.943	193.552.706	146.671.290	146.671.290	40.261.473
Transferencias, Asignaciones, Subsidios y Otras Ayudas, <b>ESTATALES</b>	395.018.654	15.899.401	410.918.055	260.711.120	260.711.120	134.307.534
<b>Ingresos derivados de Financiamiento</b>						
Ingresos Derivados de Financiamientos		31.551.333	31.551.333	9.812.573	9.812.573	9.812.573
<b>Total</b>	<b>675.624.038</b>	<b>59.800.839</b>	<b>735.424.877</b>	<b>445.568.532</b>	<b>445.568.532</b>	<b>230.055.506</b>
					<b>Ingresos Excedentes 1</b>	


<sup>1</sup> Los Ingresos Excedentes se presentan para efectos de cumplimiento de la Ley de Ingresos del Estado y Ley de Contabilidad Gubernamental.


El importe reflejado siempre debe ser mayor a cero. Nunca en rojo.


Hoja 2 de 2

"Bajo Protesta de decir verdad declaramos que los estados financieros y sus notas, son razonablemente correctos y son responsabilidad del emisor".

  
**C.P. ANA LUISA LEOS SELDNER**  
 Contadora General

  
**LIC. LUIS CARLOS SOTO GUTIERREZ**  
 Coordinador General de Administración

  
**LIC. JOSE AGUSTIN PACHECO TAPIA**  
 Director de Planeación y Finanzas

  
**LIC. KARINA TERESITA ZARATE FÉLIX**  
 Directora General