

Sistema Estatal de Evaluación
 Estado Analítico de Ingresos Detallado – LDF
SISTEMA PARA EL DESARROLLO INTEGRAL DE LA FAMILIA DEL ESTADO DE SONORA
 Del 01 de Enero al 30 de Septiembre de 2017 (b)
 (PESOS)

ETCA-II-02

TRIMESTRE: TERCERO DE 2017

Concepto (c)	Ingreso					Diferencia (e)
	Estimado (d)	Ampliaciones/ (Reducciones)	Modificado	Devengado	Recaudado	
Ingresos de Libre Disposición						
A. Impuestos	-	-	-	-	-	-
B. Cuotas y Aportaciones de Seguridad Social	-	-	-	-	-	-
C. Contribuciones de Mejoras	-	-	-	-	-	-
D. Derechos	-	-	-	-	-	-
E. Productos	-	-	-	-	-	-
F. Aprovechamientos	-	-	-	-	-	-
G. Ingresos por Ventas de Bienes y Servicios	93.672.621,00	5.730.163,00	99.402.784,00	28.373.549,00	28.373.549,00	65.299.072,00
H. Participaciones	-	-	-	-	-	-
(H=h1+h2+h3+h4+h5+h6+h7+h8+h9+h10+h11)	-	-	-	-	-	-
h1) Fondo General de Participaciones	-	-	-	-	-	-
h2) Fondo de Fomento Municipal	-	-	-	-	-	-
h3) Fondo de Fiscalización y Recaudación	-	-	-	-	-	-
h4) Fondo de Compensación	-	-	-	-	-	-
h5) Fondo de Extracción de Hidrocarburos	-	-	-	-	-	-
h6) Impuesto Especial Sobre Producción y Servicios	-	-	-	-	-	-
h7) 0.136% de la Recaudación Federal Participable	-	-	-	-	-	-
h8) 3.17% Sobre Extracción de Petróleo	-	-	-	-	-	-
h9) Gasolinas y Diésel	-	-	-	-	-	-
h10) Fondo del Impuesto Sobre la Renta	-	-	-	-	-	-
h11) Fondo de Estabilización de los Ingresos de las Entidades Federativas	-	-	-	-	-	-
I. Incentivos Derivados de la Colaboración Fiscal (I=i1+i2+i3+i4+i5)	-	-	-	-	-	-
i1) Tenencia o Uso de Vehículos	-	-	-	-	-	-
i2) Fondo de Compensación ISAN	-	-	-	-	-	-
i3) Impuesto Sobre Automóviles Nuevos	-	-	-	-	-	-
i4) Fondo de Compensación de Repesos-Intermedios	-	-	-	-	-	-
i5) Otros Incentivos Económicos	-	-	-	-	-	-
J. Transferencias	-	-	-	-	-	-
K. Convenios	-	-	-	-	-	-
k1) Otros Convenios y Subsidios	-	-	-	-	-	-
L. Otros Ingresos de Libre Disposición (L=l1+l2)	-	-	-	-	-	-
l1) Participaciones en Ingresos Locales	-	-	-	-	-	-

Sistema Estatal de Evaluación
Estado Analítico de Ingresos Detallado – LDF
SISTEMA PARA EL DESARROLLO INTEGRAL DE LA FAMILIA DEL ESTADO DE SONORA
Del 01 de Enero al 30 de Septiembre de 2017 (b)
(PESOS)

ETCA-II-02

TRIMESTRE: TERCERO DE 2017

Concepto (c)	Ingreso					Diferencia (e)
	Estimado (d)	Ampliaciones/ (Reducciones)	Modificado	Devengado	Recaudado	
12) Otros Ingresos de Libre Disposición	-	-	-	-	-	-
I. Total de ingresos de Libre Disposición (I=A+B+C+D+E+F+G+H+I+J+K+L)	93.672.621,00	5.730.163,00	99.402.784,00	28.373.549,00	28.373.549,00	65.299.072,00
Ingresos Excedentes de Ingresos de Libre Disposición						
Transferencias Federales Etiquetadas						
A. Aportaciones (A=a1+a2+a3+a4+a5+a6+a7+a8)	186.932.763,00	6.619.942,87	193.552.705,87	146.671.290,01	146.671.290,01	40.261.472,99
a1) Fondo de Aportaciones para la Nómina Educativa y Gasto Operativo	-	-	-	-	-	-
a2) Fondo de Aportaciones para los Servicios de Salud	10.451.212,00	-	10.451.212,00	5.168.124,33	5.168.124,33	5.283.087,67
a3) Fondo de Aportaciones para la Infraestructura Social	-	-	-	-	-	-
a4) Fondo de Aportaciones para el Fortalecimiento de los Municipios y de las Demarcaciones Territoriales del Distrito Federal	-	-	-	-	-	-
a5) Fondo de Aportaciones Múltiples	176.481.551,00	118.384,00	176.599.935,00	135.001.606,81	135.001.606,81	41.479.944,19
a6) Fondo de Aportaciones para la Educación Tecnológica y de Adultos	-	-	-	-	-	-
a7) Fondo de Aportaciones para la Seguridad Pública de los Estados y del Distrito Federal	-	-	-	-	-	-
a8) Fondo de Aportaciones para el Fortalecimiento de las Entidades Federativas	-	6.501.558,87	6.501.558,87	6.501.558,87	6.501.558,87	6.501.558,87
B. Convenios (B=b1+b2+b3+b4)	-	-	-	-	-	-
b1) Convenios de Protección Social en Salud	-	-	-	-	-	-
b2) Convenios de Descentralización	-	-	-	-	-	-
b3) Convenios de Reasignación	-	-	-	-	-	-
b4) Otros Convenios y Subsidios	-	-	-	-	-	-
C. Fondos Distintos de Aportaciones (C=c1+c2)	-	-	-	-	-	-
c1) Fondo para Entidades Federativas y Municipios Productores de Hidrocarburos	-	-	-	-	-	-
c2) Fondo Minero	-	-	-	-	-	-
D. Transferencias, Subsidios y Subvenciones, y Pensiones y Jubilaciones	395.018.654,00	15.899.401,00	410.918.055,00	260.711.120,00	260.711.120,00	134.307.534,00
E. Otras Transferencias Federales Etiquetadas	-	-	-	-	-	-
II. Total de Transferencias Federales Etiquetadas (II = A + B + C + D + E)	581.951.417,00	22.519.343,87	604.470.760,87	407.382.410,01	407.382.410,01	174.569.006,99
III. Ingresos Derivados de Financiamientos (III = A)	-	31.551.333,00	31.551.333,00	9.812.573,00	9.812.573,00	9.812.573,00
A. Ingresos Derivados de Financiamientos	-	31.551.333,00	31.551.333,00	9.812.573,00	9.812.573,00	9.812.573,00
IV. Total de Ingresos (IV = I + II + III)	675.624.038,00	59.800.839,87	735.424.877,87	445.568.532,01	445.568.532,01	230.055.505,99


Sistema Estatal de Evaluación
 Estado Analítico de Ingresos Detallado – LDF
 SISTEMA PARA EL DESARROLLO INTEGRAL DE LA FAMILIA DEL ESTADO DE SONORA
 Del 01 de Enero al 30 de Septiembre de 2017 (b)
 (PESOS)


ETCA-II-02


TRIMESTRE: TERCERO DE 2017


Concepto (c)	Ingreso					Diferencia (e)
	Estimado (d)	Ampliaciones/ (Reducciones)	Modificado	Devengado	Recaudado	
Datos Informativos						
1. Ingresos Derivados de Financiamientos con Fuente de Pago de Ingresos de Libre Disposición	-	-	-	-	-	-
2. Ingresos Derivados de Financiamientos con Fuente de Pago de Transferencias Federales Etiquetadas	-	-	-	-	-	-
3. Ingresos Derivados de Financiamientos (3 = 1 + 2)	-	-	-	-	-	-

ERROR!!!! EL M
 ERROR!!!! EL M
 ERROR!!!! EL M
 ERROR!!!! EL M
 ERROR!!!! EL M
 ERROR!!!! EL M
 ERROR!!!! EL M
 ERROR!!!! EL M
 ERROR!!!! EL M
 ERROR!!!! EL M
 ERROR!!!! EL M


 C.P. ANA LUISA LEOS SELDNER
 Contadora General


 LIC. LUIS CARLOS SOTO GUTIERREZ
 Coordinador General de Administración


 LIC. JOSÉ AGUSTÍN PACHECO TAPIA
 Director de Planeación y Finanzas


 LIC. KARINA TERESITA ZÁRATE FÉLIX
 Directora General