





| | A | B | C | D |
|----|--|---------|---|-------------------------|
| 1 | Sistema Estatal de Evaluación | | | ETCA-II-03 |
| 2 | Conciliación entre los Ingresos Presupuestarios y Contables | | | |
| 3 | SISTEMA PARA EL DESARROLLO INTEGRAL DE LA FAMILIA DEL ESTADO DE SONORA | | | |
| 4 | Del 01 de Enero al 30 de Septiembre de 2018 | | | |
| 5 | | (PESOS) | | TRIMESTRE: TERCERO 2018 |
| 6 | 1. Ingresos Presupuestarios | | | 792.252.043 |
| 7 | | | | |
| 8 | (MAS) | | | |
| 9 | 2. Ingresos contables no presupuestarios | | | 12.253.899 |
| 10 | Incremento por variación de inventarios | | | |
| 11 | Disminución del exceso de estimaciones por pericia o deterioro u obsolescencia | | | |
| 12 | Disminución del exceso de provisiones | | | |
| 13 | Otros Ingresos y beneficios varios DONATIVOS EN ESPECIE | | 248.441,54 | |
| 14 | Otros Ingresos contables no presupuestarios | | 12.005.457,90 | |
| 15 | | | | |
| 16 | (MENOS) | | | |
| 17 | 3. Ingresos presupuestarios no contables | | | 217.071.801 |
| 18 | Productos de capital | | | |
| 19 | Aprovechamientos de capital | | | |
| 20 | Ingresos derivados de financiamientos | | | |
| 21 | Otros Ingresos presupuestarios no contables | | 217.071.800,60 | |
| 22 | | | | |
| 23 | 4. Ingresos Contables (4= 1 + 2 - 3) | | | 587.434.142 |
| 24 | "Bajo Protesta de decir verdad declaramos que los estados financieros y sus notas, son razonablemente correctos y son responsabilidad del emisor". | | | |
| 25 | | | | |
| 26 | | | | |
| 27 | | | | |
| 28 | | | | |
| 29 |  Ana Luisa Leos S | |  | |
| 30 | C.P. ANA LUISA LEOS SELDNER | | ING. MARÍA YOSELINE ACUÑA OCEJO | |
| 31 | Contadora General | | Directora de Planeación y Finanzas | |
| 32 | | | | |
| 33 | | | | |
| 34 | | | | |
| 35 | | | | |
| 36 |  | |  | |
| 37 | C.P. JUAN CARLOS ENCINAS IBARRA | | LIC. KARINA TERESITA ZÁRATE FÉLIX | |
| 38 | Coordinador General de Administración | | Directora General | |
| 39 | | | | |
| 40 | | | | |
| 41 | | | | |