

Sistema Estatal de Evaluación
Estado Analítico del Ejercicio Presupuesto de Egresos
Clasificación por Objeto del Gasto (Capítulo y Concepto)
SISTEMA PARA EL DESARROLLO INTEGRAL DE LA FAMILIA DEL ESTADO DE SONORA
Del 01 de Julio al 30 de Septiembre de 2016

ETCA-II-11

(PESOS)

TRIMESTRE: TERCERO 2016

Ejercicio del Presupuesto por Capítulo del Gasto	Egresos Aprobado Anual (1)	Ampliaciones/ (Reducciones) (2)	Egresos Modificado Anual (3=1+2)	Egresos Devengado Anual (4)	Egresos Pagado Anual (5)	Subejercicio (6 = 3 - 4)
Servicios Personales	152.748.865	0	152.748.865	163.528.240	162.601.991	-10.779.375
Remuneraciones al Personal de Carácter Permanente	91.605.040	0	91.605.040	99.733.930	99.733.930	-8.128.890
Remuneraciones al Personal de Carácter Transitorio	0	0	0	0	0	0
Remuneraciones Adicionales y Especiales	8.417.062	0	8.417.062	6.146.462	6.096.301	2.270.600
Seguridad Social	28.478.382	0	28.478.382	39.176.433	39.100.344	-10.698.051
Otras Prestaciones Sociales y Económicas	23.725.996	0	23.725.996	18.471.416	17.671.416	5.254.580
Previsiones	0	0	0	0	0	0
Pago de Estímulos a Servidores Públicos	522.385	0	522.385	0	0	522.385
Materiales y Suministros	16.741.554	206.554	16.948.108	7.650.992	6.489.389	9.297.116
Materiales de Administración, Emisión de Documentos y Artículos Oficiales	3.939.300	-289.929	3.649.371	1.770.850	1.472.368	1.878.521
Alimentos y Utensilios	188.200	65.000	253.200	81.395	79.962	171.805
Materias Primas y Materiales de Producción y Comercialización	1.580.000	70.000	1.650.000	541.826	487.855	1.108.174
Materiales y Artículos de Construcción y de Reparación	1.144.292	270.000	1.414.292	978.544	745.336	435.748
Productos Químicos, Farmacéuticos y de Laboratorio	2.719.700	-30.000	2.689.700	1.342.593	873.750	1.347.107
Combustibles, Lubricantes y Aditivos	4.629.062	84.000	4.713.062	2.364.386	2.361.555	2.348.676
Vestuario, Blancos, Prendas de Protección y Artículos Deportivos	1.869.000	-140.000	1.729.000	296.504	227.380	1.432.496
Materiales y Suministros Para Seguridad	0	0	0	0	0	0
Herramientas, Refacciones y Accesorios Menores	672.000	177.483	849.483	274.893	241.182	574.590
Servicios Generales	56.667.497	22.852.702	79.520.199	51.468.045	48.581.413	28.052.154
Servicios Básicos	8.945.520	112.000	9.057.520	5.399.754	4.838.289	3.657.766
Servicios de Arrendamiento	3.092.500	533.630	3.626.130	2.438.440	1.989.781	1.187.689
Servicios Profesionales, Científicos, Técnicos y Otros Servicios	20.461.200	182.242	20.643.442	9.062.417	8.798.467	11.581.025
Servicios Financieros, Bancarios y Comerciales	1.305.938	110.000	1.415.938	1.095.578	1.095.578	320.360
Servicios de Instalación, Reparación, Mantenimiento y Conservación	12.095.200	466.787	12.561.987	6.376.903	5.933.743	6.185.084
Servicios de Comunicación Social y Publicidad.	982.500	21.382.734	22.365.234	21.615.475	20.989.923	749.759
Servicios de Traslado y Viáticos	4.786.573	-230.754	4.555.819	1.945.713	1.873.505	2.610.105
Servicios Oficiales	4.843.066	281.064	5.124.130	3.445.776	2.975.338	1.678.354

Sistema Estatal de Evaluación
Estado Analítico del Ejercicio Presupuesto de Egresos
Clasificación por Objeto del Gasto (Capítulo y Concepto)
SISTEMA PARA EL DESARROLLO INTEGRAL DE LA FAMILIA DEL ESTADO DE SONORA
Del 01 de Julio al 30 de Septiembre de 2016

ETCA-II-11

(PESOS)

TRIMESTRE: TERCERO 2016

Ejercicio del Presupuesto por Capítulo del Gasto	Egresos Aprobado Anual (1)	Ampliaciones/ (Reducciones) (2)	Egresos Modificado Anual (3=1+2)	Egresos Devengado Anual (4)	Egresos Pagado Anual (5)	Subejercicio (6 = 3 - 4)
Otros Servicios Generales	155.000	15.000	170.000	87.989	86.789	82.011
Transferencias, Asignaciones, Subsidios y Otras Ayudas	290.111.215	37.801.541	327.912.756	192.778.747	172.314.923	135.134.010
Transferencias Internas y Asignaciones al Sector Público	8.880.000	3.732.200	12.612.200	3.271.943	3.103.094	9.340.257
Transferencias al Resto del Sector Público			0			0
Subsidios y Subvenciones			0			0
Ayudas Sociales	281.231.215	34.069.341	315.300.556	189.506.803	169.211.829	125.793.753
Pensiones y Jubilaciones			0			0
Transferencias a Fideicomisos, Mandatos y Otros Análogos			0			0
Transferencias a la Seguridad Social			0			0
Donativos			0			0
Transferencias al Exterior			0			0
Bienes Muebles, Inmuebles e Intangibles	23.863.763	455.718	24.319.481	4.920.050	3.602.345	19.399.431
Mobiliario y Equipo de Administración	3.908.490	166.221	4.074.711	1.283.962	994.874	2.790.749
Mobiliario y Equipo Educativo y Recreativo	435.000	154.000	589.000	308.318	263.201	280.682
Equipo e Instrumental Médico y de Laboratorio			0			0
Vehículos y Equipo de Transporte	19.320.273	-96.560	19.223.713	3.323.942	2.340.442	15.899.771
Equipo de Defensa y Seguridad			0			0
Maquinaria, Otros Equipos y Herramientas	200.000	232.057	432.057	3.828	3.828	428.229
Activos Biológicos			0			0
Bienes Inmuebles			0			0
Activos Intangibles			0			0
Inversión Pública	0	0	0	0	0	0
Obra Pública en Bienes de Dominio Público			0			0
Obra Pública en Bienes Propios			0			0
Proyectos Productivos y Acciones de Fomento			0			0
Inversiones Financieras y Otras Provisiones	0	0	0	0	0	0
Inversiones Para el Fomento de Actividades Productivas.			0			0
Acciones y Participaciones de Capital			0			0
Compra de Títulos y Valores			0			0
Concesión de Préstamos			0			0
Inversiones en Fideicomisos, Mandatos y Otros Análogos			0			0
Otras Inversiones Financieras			0			0
Provisiones para Contingencias y Otras Erogaciones Especiales			0			0


Sistema Estatal de Evaluación
Estado Analítico del Ejercicio Presupuesto de Egresos
Clasificación por Objeto del Gasto (Capítulo y Concepto)
SISTEMA PARA EL DESARROLLO INTEGRAL DE LA FAMILIA DEL ESTADO DE SONORA
Del 01 de Julio al 30 de Septiembre de 2016


ETCA-II-11


(PESOS)

TRIMESTRE: TERCERO 2016

Ejercicio del Presupuesto por Capítulo del Gasto	Egresos Aprobado Anual (1)	Ampliaciones/ (Reducciones) (2)	Egresos Modificado Anual (3=1+2)	Egresos Devengado Anual (4)	Egresos Pagado Anual (5)	Subejercicio (6 = 3 - 4)
Participaciones y Aportaciones	0	0	0	0	0	0
Participaciones			0			0
Aportaciones			0			0
Convenios			0			0
Deuda Pública	0	0	0	0	0	0
Amortización de la Deuda Pública			0			0
Intereses de la Deuda Pública			0			0
Comisiones de la Deuda Pública			0			0
Gastos de la Deuda Pública			0			0
Costo por Coberturas			0			0
Apoyos Financieros			0			0
Adeudos de Ejercicios Fiscales Anteriores (Adeñas)			0			0
Total del Gasto	540.132.894	61.316.515	601.449.409	420.346.073	393.590.061	181.103.336


ANA LUISA LEOS S
 C.P. ANA LUISA LEOS SELDNER
 Contadora General


LIC. JOSÉ AGUSTÍN PACHECO TAPIA
 Director de Planeación y Finanzas


LIC. LUIS CARLOS SOTO GUTIERREZ
 Coordinador General de Administración


LIC. KARINA TERÉSITA ZÁRATE FÉLIX
 Directora General