




**UNIDAD EJECUTORA:  
COORDINACIÓN GENERAL DE OPERACION**

**PROCESO:  
ASISTENCIA ALIMENTARIA A POBLACIÓN  
VULNERABLE**


 <p>ESTADO DE SONORA</p>	<b>GOBIERNO DEL ESTADO DE SONORA FICHA TECNICA PARA SEGUIMIENTO Y EVALUACION DE INDICADORES DE PROYECTOS Y PROCESOS</b>
---	---

<b>NUMERO Y NOMBRE DEL PROGRAMA:</b>		49 - DESARROLLO DE LAS CAPACIDADES DE LAS FAMILIAS Y GRUPOS VULNERABLES	
<b>NOMBRE DEL PROCESO:</b>		ASISTENCIA ALIMENTARIA A POBLACION VULNERABLE	
<b>CLAVE PROGRAMATICA:</b>		2111142R6312262680FA	
<b>UNIDAD RESPONSABLE:</b>	SISTEMA PARA EL DESARROLLO INTEGRAL DE LA FAMILIA DEL ESTADO DE SONORA	<b>UNIDAD EJECUTORA:</b>	COORDINACION GENERAL DE OPERACION
<b>OBJETIVO DEL PROCESO:</b>		PROPICIAR EL MEJORAMIENTO DE LA CALIDAD DE VIDA DE LAS FAMILIAS Y COMUNIDADES EN SITUACION VULNERABLE.	

**DATOS DEL INDICADOR**

<b>NOMBRE INDICADOR:</b>		PORCENTAJE DE FAMILIAS BENEFICIADAS CON DESPENSAS	
<b>UNIDAD DE MEDIDA:</b>	FAMILIA	<b>TIPO:</b>	PROGRAMATICO
<b>RESULTADO ESPERADO:</b>		APOYAR A LA ECONOMIA DE LAS FAMILIAS BENEFICIADAS	
<b>FORMULA CALCULO:</b>		NO. DE FAMILIAS BENEFICIADAS / NO. DE FAMILIAS PROGRAMADAS*100	
<b>INTERPRETACION:</b>		PORCENTAJE DE FAMILIAS BENEFICIADAS	
<b>DIMENSION DEL INDICADOR:</b>	EFICIENCIA	<b>SENTIDO:</b>	ASCENDENTE
<b>VALOR:</b>	NO ACUMULABLE	<b>FRECUENCIA MEDICION:</b>	TRIMESTRAL


AVANCE DEL INDICADOR:				TRIMESTRE			TRIMESTRE 3	SEMAFORO
META ANUAL	AVANCE DEL TRIMESTRE			AVANCE ACUMULADO			AVANCE RESPECTO DE LA META ANUAL	
	PROGRAMADO	ALCANZADO	%	PROGRAMADO	ALCANZADO	%		
24602	24602	24602	100	24602	24602	100	100	
<b>EVALUACION CUALITATIVA</b>				Durante el tercer trimestre se obtuvo un avance del 100%, ya que 24,602 familias fueron beneficiadas mensualmente con la entrega de una despensa. Durante el trimestre fueron entregadas 73,806 despensas y al cierre del mes de septiembre han sido entregadas 221,418 despensas. Con respecto a la meta anual de indicador esta meta alcanzó un 100.00% de avance, al beneficiar de acuerdo a lo programado original a 24,602 familias en promedio mensual. Es importante aclarar que con este programa el padrón de beneficiarios mensual es el mismo durante todo el ejercicio fiscal.				
<b>PROSPECTIVA</b>				Con respecto a la meta anual de indicador esta meta alcanzó un 100.00% de avance				
<b>FACTOR DE COMPARACION</b>				Este indicador se relaciona con la meta presupuestal Apoyo Alimentario a Sujetos Vulnerables				

 <p>ESTADO DE SONORA</p>	<p><b>GOBIERNO DEL ESTADO DE SONORA FICHA TECNICA PARA SEGUIMIENTO Y EVALUACION DE INDICADORES DE PROYECTOS Y PROCESOS</b></p>
---	--

<b>NUMERO Y NOMBRE DEL PROGRAMA:</b>		49 - DESARROLLO DE LAS CAPACIDADES DE LAS FAMILIAS Y GRUPOS VULNERABLES	
<b>NOMBRE DEL PROCESO:</b>		ASISTENCIA ALIMENTARIA A POBLACION VULNERABLE	
<b>CLAVE PROGRAMATICA:</b>		2111142R6312262680FA	
<b>UNIDAD RESPONSABLE:</b>	SISTEMA PARA EL DESARROLLO INTEGRAL DE LA FAMILIA DEL ESTADO DE SONORA	<b>UNIDAD EJECUTORA:</b>	COORDINACIÓN GENERAL DE OPERACIÓN
<b>OBJETIVO DEL PROCESO:</b>		PROPICIAR EL MEJORAMIENTO DE LA CALIDAD DE VIDA DE LAS FAMILIAS Y COMUNIDADES EN SITUACIÓN VULNERABLE.	

<b>DATOS DEL INDICADOR</b>			
<b>NOMBRE INDICADOR:</b>		PORCENTAJE DE PROYECTOS PRODUCTIVOS ENTREGADOS	
<b>UNIDAD DE MEDIDA:</b>	BENEFICIADO	<b>TIPO:</b>	PROGRAMÁTICO
<b>RESULTADO ESPERADO:</b>		MEJORAR LA ECONOMÍA DE LOS BENEFICIADOS	
<b>FORMULA CALCULO:</b>		NO. DE PROYECTOS ENTREGADOS / NO. DE PROYECTOS PROGRAMADOS*100	
<b>INTERPRETACION:</b>		PORCENTAJE DE PROYECTOS ENTREGADOS	
<b>DIMENSION DEL INDICADOR:</b>	EFICIENCIA	<b>SENTIDO:</b>	ASCENDENTE
<b>VALOR:</b>	ACUMULABLE	<b>FRECUENCIA MEDICION:</b>	TRIMESTRAL

<b>AVANCE DEL INDICADOR:</b>				TRIMESTRE			TRIMESTRE 3	
META ANUAL	AVANCE DEL TRIMESTRE			AVANCE ACUMULADO			AVANCE RESPECTO DE LA META ANUAL	SEMAFORO
	PROGRAMADO	ALCANZADO	%	PROGRAMADO	ALCANZADO	%		
85	50	0	0	50	0	0	0	
<b>EVALUACIÓN CUALITATIVA</b>				Este indicador se reprogramó a partir del cuarto trimestre y tiene programado entregar 90 proyectos productivos a diferentes Municipios del Estado, durante los meses de octubre, noviembre y diciembre.				
<b>PROSPECTIVA</b>				Este indicador se reprogramó a partir del cuarto trimestre				
<b>FACTOR DE COMPARACIÓN</b>				Este indicador se relaciona con la meta presupuesta! Equipamiento y Complemento para Proyectos Productivos				


 <p>ESTADO DE SONORA</p>	<p><b>GOBIERNO DEL ESTADO DE SONORA FICHA TECNICA PARA SEGUIMIENTO Y EVALUACION DE INDICADORES DE PROYECTOS Y PROCESOS</b></p>
---	--

<b>NUMERO Y NOMBRE DEL PROGRAMA:</b>		49 - DESARROLLO DE LAS CAPACIDADES DE LAS FAMILIAS Y GRUPOS VULNERABLES	
<b>NOMBRE DEL PROCESO:</b>		ASISTENCIA ALIMENTARIA A POBLACION VULNERABLE	
<b>CLAVE PROGRAMATICA:</b>		2111142R6312262680FA	
<b>UNIDAD RESPONSABLE:</b>	SISTEMA PARA EL DESARROLLO INTEGRAL DE LA FAMILIA DEL ESTADO DE SONORA	<b>UNIDAD EJECUTORA:</b>	COORDINACION GENERAL DE OPERACION
<b>OBJETIVO DEL PROCESO:</b>		PROPICIAR EL MEJORAMIENTO DE LA CALIDAD DE VIDA DE LAS FAMILIAS Y COMUNIDADES EN SITUACION VULNERABLE.	

**DATOS DEL INDICADOR**

<b>NOMBRE INDICADOR:</b>		INDICE DE CAPACITACION A GRUPOS DE DESARROLLO	
<b>UNIDAD DE MEDIDA:</b>	TALLER	<b>TIPO:</b>	PROGRAMATICO
<b>RESULTADO ESPERADO:</b>		MEJORAR LA CALIDAD DE VIDA DE LAS FAMILIAS QUE VIVEN EN CONDICIONES DE MARGINACION	
<b>FORMULA CALCULO:</b>		NO. DE GRUPOS CAPACITADOS/NO.DE GRUPOS PROGRAMADOS*100	
<b>INTERPRETACION:</b>		PORCENTAJE DE GRUPOS CAPACITADOS	
<b>DIMENSION DEL INDICADOR:</b>	EFICIENCIA	<b>SENTIDO:</b>	ASCENDENTE
<b>VALOR:</b>	ACUMULABLE	<b>FRECUENCIA MEDICION:</b>	TRIMESTRAL

AVANCE DEL INDICADOR:				TRIMESTRE			TRIMESTRE 3	SEMAFORO
META ANUAL	AVANCE DEL TRIMESTRE			AVANCE ACUMULADO			AVANCE RESPECTO DE LA META ANUAL	
	PROGRAMADO	ALCANZADO	%	PROGRAMADO	ALCANZADO	%		
40	20	0	0	20	0	0	0	
<b>EVALUACION CUALITATIVA</b>				Este indicador tiene programado durante el tercer trimestre otorgar 20 talleres de capacitacion a grupos de desarrollo de diferentes Municipios del Estado; sin embargo por no llegar en tiempo el recurso del ramo 12, el periodo de licitacion se retraso siendo la apertura de la misma durante el mes de octubre. Mismos que seran brindados y reportados durante el cuarto trimestre.				
<b>PROSPECTIVA</b>				Mismos que seran brindados y reportados durante el cuarto trimestre.				
<b>FACTOR DE COMPARACION</b>				Este indicador se relaciona con la meta presupuestal Capacitacion a grupos de en la estrategia integral de desarrollo comunitario (comunidad diferente)				

 <p>ESTADO DE SONORA</p>	<p><b>GOBIERNO DEL ESTADO DE SONORA FICHA TECNICA PARA SEGUIMIENTO Y EVALUACION DE INDICADORES DE PROYECTOS Y PROCESOS</b></p>
---	--

<b>NUMERO Y NOMBRE DEL PROGRAMA:</b>		49 - DESARROLLO DE LAS CAPACIDADES DE LAS FAMILIAS Y GRUPOS VULNERABLES	
<b>NOMBRE DEL PROCESO:</b>		ASISTENCIA ALIMENTARIA A POBLACION VULNERABLE	
<b>CLAVE PROGRAMATICA:</b>		2111142R6312262680FA	
<b>UNIDAD RESPONSABLE:</b>	SISTEMA PARA EL DESARROLLO INTEGRAL DE LA FAMILIA DEL ESTADO DE SONORA	<b>UNIDAD EJECUTORA:</b>	COORDINACIÓN GENERAL DE OPERACIÓN
<b>OBJETIVO DEL PROCESO:</b>		PROPICIAR EL MEJORAMIENTO DE LA CALIDAD DE VIDA DE LAS FAMILIAS Y COMUNIDADES EN SITUACIÓN VULNERABLE.	

**DATOS DEL INDICADOR**


<b>NOMBRE INDICADOR:</b>		EQUIPAMIENTO Y OPERACIÓN DE COMEDORES COMUNITARIOS	
<b>UNIDAD DE MEDIDA:</b>	EQUIPO PARA COMEDOR	<b>TIPO:</b>	DE GESTIÓN
<b>RESULTADO ESPERADO:</b>		CONTRIBUIR EN LA DISMINUCIÓN DE LA CARENCIA ALIMENTARIA A TRAVÉS DE EQUIPAMIENTO Y OPERACIÓN DE COMEDORES COMUNITARIOS.	
<b>FORMULA CALCULO:</b>		NO. DE EQUIPOS PROGRAMADOS/ NO DE EQUIPOS INSTALADOS*100	
<b>INTERPRETACION:</b>		ADQUISICIÓN DE EQUIPO PARA COMEDORES COMUNITARIOS Y APOYAR CON LA ALIMENTACIÓN DE LOS COMEDORES YA INSTALADOS	
<b>DIMENSION DEL INDICADOR:</b>	COBERTURA	<b>SENTIDO:</b>	ASCENDENTE
<b>VALOR:</b>	ACUMULABLE	<b>FRECUENCIA MEDICION:</b>	TRIMESTRAL

AVANCE DEL INDICADOR:				TRIMESTRE			TRIMESTRE 3	SEMAFORO
META ANUAL	AVANCE DEL TRIMESTRE			AVANCE ACUMULADO			AVANCE RESPECTO DE LA META ANUAL	
	PROGRAMADO	ALCANZADO	%	PROGRAMADO	ALCANZADO	%		
10	5	0	0	5	0	0	0	
<b>EVALUACIÓN CUALITATIVA</b>				Este indicador originalmente tenia programado entregar durante el tercer trimestre 5 equipamientos para la operación de comedores comunitarios de diferentes Municipios del Estado, sin embargo se reprogramó para el cuarto trimestre por estar en periodo de cotización. Se reportarán durante el cuarto trimestre.				
<b>PROSPECTIVA</b>				se reprogramó para el cuarto trimestre por estar en periodo de cotización. Se reportarán durante el cuarto trimestre.				
<b>FACTOR DE COMPARACIÓN</b>				Este indicador se relaciona con la meta presupuestal Equipamiento y complemento para comedores comunitarios				




**UNIDAD EJECUTORA:  
COORDINACIÓN GENERAL DE OPERACION**

**PROCESO:  
NUTRICIÓN INFANTIL**

	<b>GOBIERNO DEL ESTADO DE SONORA FICHA TECNICA PARA SEGUIMIENTO Y EVALUACION DE INDICADORES DE PROYECTOS Y PROCESOS</b>
---	---

<b>NUMERO Y NOMBRE DEL PROGRAMA:</b>		49 - DESARROLLO DE LAS CAPACIDADES DE LAS FAMILIAS Y GRUPOS VULNERABLES	
<b>NOMBRE DEL PROCESO:</b>		NUTRICIÓN INFANTIL	
<b>CLAVE PROGRAMATICA:</b>		2111142R6312262680KY	
<b>UNIDAD RESPONSABLE:</b>	SISTEMA PARA EL DESARROLLO INTEGRAL DE LA FAMILIA DEL ESTADO DE SONORA	<b>UNIDAD EJECUTORA:</b>	COORDINACIÓN GENERAL DE OPERACIÓN
<b>OBJETIVO DEL PROCESO:</b>		CONTRIBUIR A ELEVAR EL NIVEL NUTRICIONAL Y EDUCATIVO DE NIÑOS EN SITUACIÓN VULNERABLE DE ESCUELAS PÚBLICAS DE NIVEL PREESCOLAR, PRIMARIA Y SECUNDARIA.	
<b>DATOS DEL INDICADOR</b>			
<b>NOMBRE INDICADOR:</b>		PORCENTAJE DE MENORES BENEFICIADOS CON DESAYUNOS ESCOLARES FRIOS Y CALIENTES	
<b>UNIDAD DE MEDIDA:</b>	MENOR	<b>TIPO:</b>	PROGRAMÁTICO
<b>RESULTADO ESPERADO:</b>		MEJORAR EL NIVEL NUTRICIONAL DE MENORES QUE RECIBEN DESAYUNOS ESCOLARES	
<b>FORMULA CALCULO:</b>		NO. DE MENORES BENEFICIADOS / NO. DE MENORES PROGRAMADOS*100	
<b>INTERPRETACION:</b>		PORCENTAJE DE MENORES BENEFICIADOS	
<b>DIMENSION DEL INDICADOR:</b>	EFICIENCIA	<b>SENTIDO:</b>	ASCENDENTE
<b>VALOR:</b>	NO ACUMULABLE	<b>FRECUENCIA MEDICION:</b>	TRIMESTRAL


AVANCE DEL INDICADOR:				TRIMESTRE			TRIMESTRE 3	SEMAFORO
META ANUAL	AVANCE DEL TRIMESTRE			AVANCE ACUMULADO			AVANCE RESPECTO DE LA META ANUAL	
	PROGRAMADO	ALCANZADO	%	PROGRAMADO	ALCANZADO	%		
146328	146328	146328	100	146328	146328	100	100	
<b>EVALUACIÓN CUALITATIVA</b>				Durante el tercer trimestre del año, a través del programa de desayunos escolares se alcanzó un avance del 100% al beneficiar mensualmente de acuerdo a lo programado a 146,328 menores, con la distribución de desayunos escolares. Del total de desayunos distribuidos 90,852 desayunos en la modalidad fríos y 55,476 calientes, haciendo un total de 3'072,888 raciones de desayunos escolares distribuidos en las 2,212 escuelas de los 72 Municipios del Estado en los 21 días de distribución que corresponden a los días hábiles escolares durante los meses de julio, agosto y septiembre. De manera acumulada durante los meses de enero a septiembre, a través de este programa se han entregado 19'607,952 raciones de desayunos. Con respecto a la meta anual de indicador esta meta alcanzó un 100.00% de avance, al beneficiar de acuerdo a lo programado original a 146,328 menores de manera mensual.				
<b>PROSPECTIVA</b>				Con respecto a la meta anual de indicador esta meta alcanzó un 100.00% de avance, al beneficiar de acuerdo a lo programado original a 146,328 menores de manera mensual.				
<b>FACTOR DE COMPARACIÓN</b>				Este indicador se relaciona con la meta presupuestal Menores beneficiados con desayunos escolares fríos y calientes				

	<b>GOBIERNO DEL ESTADO DE SONORA FICHA TECNICA PARA SEGUIMIENTO Y EVALUACION DE INDICADORES DE PROYECTOS Y PROCESOS</b>
---	---

<b>NUMERO Y NOMBRE DEL PROGRAMA:</b>		49 - DESARROLLO DE LAS CAPACIDADES DE LAS FAMILIAS Y GRUPOS VULNERABLES	
<b>NOMBRE DEL PROCESO:</b>		NUTRICIÓN INFANTIL	
<b>CLAVE PROGRAMATICA:</b>		2111142R6312262680KY	
<b>UNIDAD RESPONSABLE:</b>	SISTEMA PARA EL DESARROLLO INTEGRAL DE LA FAMILIA DEL ESTADO DE SONORA	<b>UNIDAD EJECUTORA:</b>	COORDINACIÓN GENERAL DE OPERACIÓN
<b>OBJETIVO DEL PROCESO:</b>		CONTRIBUIR A ELEVAR EL NIVEL NUTRICIONAL Y EDUCATIVO DE NIÑOS EN SITUACIÓN VULNERABLE DE ESCUELAS PÚBLICAS DE NIVEL PREESCOLAR, PRIMARIA Y SECUNDARIA.	
<b>DATOS DEL INDICADOR</b>			
<b>NOMBRE INDICADOR:</b>		CONTROL DE LA CALIDAD DE LOS ALIMENTOS	
<b>UNIDAD DE MEDIDA:</b>	DOCUMENTO	<b>TIPO:</b>	PROGRAMÁTICO
<b>RESULTADO ESPERADO:</b>		CUMPLIR CON LA CALIDAD NUTRICIA DE LOS ALIMENTOS DEL PROGRAMA	
<b>FORMULA CALCULO:</b>		NO. DE ANÁLISIS DE ALIMENTOS REALIZADOS/NO. DE ANÁLISIS DE ALIMENTOS PROGRAMADOS*100	
<b>INTERPRETACION:</b>		PORCENTAJE DE ANÁLISIS DE ALIMENTOS REALIZADOS	
<b>DIMENSION DEL INDICADOR:</b>	IMPACTO	<b>SENTIDO:</b>	ASCENDENTE
<b>VALOR:</b>	ACUMULABLE	<b>FRECUENCIA MEDICION:</b>	TRIMESTRAL

AVANCE DEL INDICADOR:				TRIMESTRE			TRIMESTRE 3	SEMAFORO
META ANUAL	AVANCE DEL TRIMESTRE			AVANCE ACUMULADO			AVANCE RESPECTO DE LA META ANUAL	
	PROGRAMADO	ALCANZADO	%	PROGRAMADO	ALCANZADO	%		
4	1	1	100	3	3	100	75	
<b>EVALUACIÓN CUALITATIVA</b>				Durante el tercer trimestre se obtuvo un avance del 100%, ya que se llevó a cabo de acuerdo a lo programado el Análisis Físico - Químicos de los Productos que conforman los Programas Alimentarios de Desayunos Escolares Modalidad Fríos y Calientes y de las Despensas. Con respecto a la meta anual de indicador esta meta alcanzó un 75% de avance, al llevar 3 de los 4 análisis programados durante el ejercicio fiscal 2016.				
<b>PROSPECTIVA</b>				Con respecto a la meta anual de indicador esta meta alcanzó un 75% de avance, al llevar 3 de los 4 análisis programados durante el ejercicio fiscal 2016.				
<b>FACTOR DE COMPARACIÓN</b>				Este indicador se relaciona con la meta operativa control de calidad de los alimentos				




 <p>ESTADO DE SONORA</p>	<p><b>GOBIERNO DEL ESTADO DE SONORA FICHA TECNICA PARA SEGUIMIENTO Y EVALUACION DE INDICADORES DE PROYECTOS Y PROCESOS</b></p>
---	--

<b>NUMERO Y NOMBRE DEL PROGRAMA:</b>		49 - DESARROLLO DE LAS CAPACIDADES DE LAS FAMILIAS Y GRUPOS VULNERABLES	
<b>NOMBRE DEL PROCESO:</b>		NUTRICIÓN INFANTIL	
<b>CLAVE PROGRAMATICA:</b>		2111142R6312262680KY	
<b>UNIDAD RESPONSABLE:</b>	SISTEMA PARA EL DESARROLLO INTEGRAL DE LA FAMILIA DEL ESTADO DE SONORA	<b>UNIDAD EJECUTORA:</b>	COORDINACIÓN GENERAL DE OPERACIÓN
<b>OBJETIVO DEL PROCESO:</b>		CONTRIBUIR A ELEVAR EL NIVEL NUTRICIONAL Y EDUCATIVO DE NIÑOS EN SITUACIÓN VULNERABLE DE ESCUELAS PÚBLICAS DE NIVEL PREESCOLAR, PRIMARIA Y SECUNDARIA.	

<b>DATOS DEL INDICADOR</b>			
<b>NOMBRE INDICADOR:</b>		VISITAS DE SUPERVISIÓN A PLANTELES ESCOLARES	
<b>UNIDAD DE MEDIDA:</b>	VISITA	<b>TIPO:</b>	PROGRAMÁTICO
<b>RESULTADO ESPERADO:</b>		VERIFICAR EL GRADO DE CUMPLIMIENTO EN LA ENTREGA DE DESAYUNOS ESCOLARES	
<b>FORMULA CALCULO:</b>		NO. DE VISITAS DE SUPERVISIÓN REALIZADAS/NO. DE VISITAS DE SUPERVISIÓN PROGRAMADAS*100	
<b>INTERPRETACION:</b>		PORCENTAJE DE VISITAS DE SUPERVISIÓN REALIZADAS	
<b>DIMENSION DEL INDICADOR:</b>	EFICIENCIA	<b>SENTIDO:</b>	ASCENDENTE
<b>VALOR:</b>	ACUMULABLE	<b>FRECUENCIA MEDICION:</b>	TRIMESTRAL

AVANCE DEL INDICADOR:		TRIMESTRE					TRIMESTRE 3	SEMAFORO
META ANUAL	AVANCE DEL TRIMESTRE			AVANCE ACUMULADO			AVANCE RESPECTO DE LA META ANUAL	
	PROGRAMADO	ALCANZADO	%	PROGRAMADO	ALCANZADO	%		
512	58	12	20.68	362	22	6.07	4.29	
<b>EVALUACIÓN CUALITATIVA</b>		Durante el tercer trimestre este indicador cumplió al 100% con lo programado, ya que se realizaron 12 visitas de supervisión. Durante este trimestre se reprogramaron las visitas, quedando en 12 visitas programadas en el trimestre de las 58 originalmente programadas. Lo anterior se debió a que fueron cerradas por cuestiones operativas las oficinas de eniaces regionales de los Municipios de Caborca, Navojoa y Obregón. Las visitas de supervisión realizadas fueron a los Municipios de Ures, Rayón, Opodepe, Carbó, Naco, Agua Prieta, Cananea, Santa Cruz, Nogales, Santa Ana, Magdalena e Imuris.						
<b>PROSPECTIVA</b>		En cuanto al avance anual de esta meta, se logró el 6%, ya que originalmente estaban programadas 512 visitas al año, quedando el modificado anual en 340 visitas programadas.						
<b>FACTOR DE COMPARACIÓN</b>		Este indicador está relacionado con la meta de supervisión a plantas escolares						

 <p>ESTADO DE SONORA</p>	<p><b>GOBIERNO DEL ESTADO DE SONORA FICHA TECNICA PARA SEGUIMIENTO Y EVALUACION DE INDICADORES DE PROYECTOS Y PROCESOS</b></p>
---	--

<b>NUMERO Y NOMBRE DEL PROGRAMA:</b>		49 - DESARROLLO DE LAS CAPACIDADES DE LAS FAMILIAS Y GRUPOS VULNERABLES	
<b>NOMBRE DEL PROCESO:</b>		NUTRICIÓN INFANTIL	
<b>CLAVE PROGRAMATICA:</b>		2111142R6312262680KY	
<b>UNIDAD RESPONSABLE:</b>	SISTEMA PARA EL DESARROLLO INTEGRAL DE LA FAMILIA DEL ESTADO DE SONORA	<b>UNIDAD EJECUTORA:</b>	COORDINACIÓN GENERAL DE OPERACIÓN
<b>OBJETIVO DEL PROCESO:</b>		CONTRIBUIR A ELEVAR EL NIVEL NUTRICIONAL Y EDUCATIVO DE NIÑOS EN SITUACIÓN VULNERABLE DE ESCUELAS PÚBLICAS DE NIVEL PREESCOLAR, PRIMARIA Y SECUNDARIA.	

<b>DATOS DEL INDICADOR</b>			
<b>NOMBRE INDICADOR:</b>		PLÁTICAS DE ORIENTACIÓN ALIMENTARIA	
<b>UNIDAD DE MEDIDA:</b>	PLATICAS	<b>TIPO:</b>	PROGRAMÁTICO
<b>RESULTADO ESPERADO:</b>		CUMPLIR CON EL PROGRAMA DE CAPACITACIÓN A LOS COMITÉS DE PADRES DE FAMILIA	
<b>FORMULA CALCULO:</b>		NO. DE PLÁTICAS REALIZADAS/NO. DE PLÁTICAS PROGRAMADAS*100	
<b>INTERPRETACION:</b>		PORCENTAJE DE PLÁTICAS REALIZADAS	
<b>DIMENSION DEL INDICADOR:</b>	EFICIENCIA	<b>SENTIDO:</b>	ASCENDENTE
<b>VALOR:</b>	ACUMULABLE	<b>FRECUENCIA MEDICION:</b>	TRIMESTRAL

AVANCE DEL INDICADOR:				TRIMESTRE			TRIMESTRE 3	SEMAFORO
META ANUAL	AVANCE DEL TRIMESTRE			AVANCE ACUMULADO			AVANCE RESPECTO DE LA META ANUAL	
	PROGRAMADO	ALCANZADO	%	PROGRAMADO	ALCANZADO	%		
72	8	20	250	48	58	120.83	80.55	
<b>EVALUACIÓN CUALITATIVA</b>				Durante este trimestre se obtuvo un avance del 250%, ya que se realizaron 20 pláticas de orientación alimentaria a igual número de municipios de 8 programados. En cuanto al indicador acumulado de enero a septiembre se han otorgado 58 pláticas de 48 programadas, es decir un 121% de avance. Con respecto a la meta anual de indicador esta meta alcanzó un 81% de avance				
<b>PROSPECTIVA</b>				Con respecto a la meta anual de indicador esta meta alcanzó un 81% de avance.				
<b>FACTOR DE COMPARACIÓN</b>				Este indicador se relaciona con la meta operativa de pláticas de orientación alimentaria				