




UNIDAD EJECUTORA:

COORDINACIÓN GENERAL DE OPERACION

PROCESO:


ATENCIÓN A PERSONAS CON DISCAPACIDAD

 <p>ESTADO DE SONORA</p>	<p>GOBIERNO DEL ESTADO DE SONORA FICHA TECNICA PARA SEGUIMIENTO Y EVALUACION DE INDICADORES DE PROYECTOS Y PROCESOS</p>
---	--

NUMERO Y NOMBRE DEL PROGRAMA:		49 - DESARROLLO DE LAS CAPACIDADES DE LAS FAMILIAS Y GRUPOS VULNERABLES	
NOMBRE DEL PROCESO:		ATENCIÓN A PERSONAS CON DISCAPACIDAD	
CLAVE PROGRAMATICA:		2111142R6312262680FI	
UNIDAD RESPONSABLE:	SISTEMA PARA EL DESARROLLO INTEGRAL DE LA FAMILIA DEL ESTADO DE SONORA	UNIDAD EJECUTORA:	COORDINACIÓN GENERAL DE OPERACIÓN
OBJETIVO DEL PROCESO:		BRINDAR LA POSIBILIDAD DE DESARROLLAR TODO SU POTENCIAL FÍSICO Y PRODUCTIVO, UNIENDO SUS ESFUERZOS Y EL DE SUS FAMILIARES, PARA QUE EN FORMA CONJUNTA LOGREN SU INTEGRACIÓN PLENA A LA SOCIEDAD.	

DATOS DEL INDICADOR			
NOMBRE INDICADOR:		PORCENTAJE DE PERSONAS CON DISCAPACIDAD EMPADRONADAS	
UNIDAD DE MEDIDA:	CREDENCIAL	TIPO:	PROGRAMÁTICO
RESULTADO ESPERADO:		CONOCER EL NÚMERO DE PERSONAS CON CAPACIDADES DIFERENTES EN EL ESTADO	
FORMULA CALCULO:		NO DE CREDENCIALES ENTREGADAS / NO DE CREDENCIALES PROGRAMADAS*100	
INTERPRETACION:		PORCENTAJE DE CREDENCIALES ENTREGADAS	
DIMENSION DEL INDICADOR:	EFICIENCIA	SENTIDO:	ASCENDENTE
VALOR:	ACUMULABLE	FRECUENCIA MEDICION:	TRIMESTRAL

AVANCE DEL INDICADOR:				TRIMESTRE			TRIMESTRE 3	
META ANUAL	AVANCE DEL TRIMESTRE			AVANCE ACUMULADO			AVANCE RESPECTO DE LA META ANUAL	SEMAFORO
	PROGRAMADO	ALCANZADO	%	PROGRAMADO	ALCANZADO	%		
4250	1100	1202	109.27	3300	3482	105.51	81.92	
EVALUACIÓN CUALITATIVA				Durante el tercer trimestre, a través del Consejo Estatal para la Integración Social de las Personas con Discapacidad, se otorgaron 1,202 credenciales de 1,100 que se tenían programadas entregar a igual número de personas con alguna discapacidad temporal o permanente, lo que representó un avance del 109%. En cuanto al cumplimiento del indicador de manera acumulada durante los meses de enero a septiembre se alcanzaron a entregar 3,482 credenciales de 3,300 programadas, es decir un 106% de avance. Con respecto a la meta anual de indicador esta meta alcanzó un 82% de avance. Esta meta varía de acuerdo a la demanda de credenciales de las personas con discapacidad que existen en el estado.				
PROSPECTIVA				Con respecto a la meta anual de indicador esta meta alcanzó un 82% de avance.				
FACTOR DE COMPARACIÓN				Este indicador se relaciona con la meta presupuestal credenciales entregadas a personas con discapacidad				


 <p>ESTADO DE SONORA</p>	<p>GOBIERNO DEL ESTADO DE SONORA FICHA TECNICA PARA SEGUIMIENTO Y EVALUACION DE INDICADORES DE PROYECTOS Y PROCESOS</p>
---	--

NUMERO Y NOMBRE DEL PROGRAMA:		49 - DESARROLLO DE LAS CAPACIDADES DE LAS FAMILIAS Y GRUPOS VULNERABLES	
NOMBRE DEL PROCESO:		ATENCIÓN A PERSONAS CON DISCAPACIDAD	
CLAVE PROGRAMATICA:		2111142R6312262680FI	
UNIDAD RESPONSABLE:	SISTEMA PARA EL DESARROLLO INTEGRAL DE LA FAMILIA DEL ESTADO DE SONORA	UNIDAD EJECUTORA:	COORDINACIÓN GENERAL DE OPERACIÓN
OBJETIVO DEL PROCESO:		BRINDAR LA POSIBILIDAD DE DESARROLLAR TODO SU POTENCIAL FÍSICO Y PRODUCTIVO, UNIENDO SUS ESFUERZOS Y EL DE SUS FAMILIARES, PARA QUE EN FORMA CONJUNTA LOGREN SU INTEGRACIÓN PLENA A LA SOCIEDAD.	

DATOS DEL INDICADOR

NOMBRE INDICADOR:		PORCENTAJE DE SESIONES DE TERAPIAS DE REHABILITACIÓN	
UNIDAD DE MEDIDA:	SESIÓN DE TERAPIA	TIPO:	PROGRAMÁTICO
RESULTADO ESPERADO:		RECUPERACIÓN FÍSICA DE LAS PERSONAS CON CAPACIDADES DIFERENTES ATENDIDAS	
FORMULA CALCULO:		NO. DE SESIONES DE TERAPIAS REALIZADAS / NO DE SESIONES DE TERAPIAS PROGRAMADAS* 100	
INTERPRETACION:		PORCENTAJE DE SESIONES DE TERAPIAS REALIZADAS	
DIMENSION DEL INDICADOR:	EFICIENCIA	SENTIDO:	ASCENDENTE
VALOR:	ACUMULABLE	FRECUENCIA MEDICION:	TRIMESTRAL

AVANCE DEL INDICADOR:				TRIMESTRE			TRIMESTRE 3	SEMAFORO
META ANUAL	AVANCE DEL TRIMESTRE			AVANCE ACUMULADO			AVANCE RESPECTO DE LA META ANUAL	
	PROGRAMADO	ALCANZADO	%	PROGRAMADO	ALCANZADO	%		
51984	11628	10657	91.64	38760	36684	94.64	70.56	
EVALUACIÓN CUALITATIVA				Durante este trimestre, el Centro de Rehabilitación y Educación Especial (CREE), programó otorgar 11,628 sesiones de terapia de rehabilitación, logrando otorgar 10,657 terapias, lo que representa un avance del 92% al trimestre. Con respecto a la meta acumulada del indicador durante los meses de enero a septiembre se otorgaron 36,684 sesiones de 38,760 programadas originalmente, es decir un 95%. Y en cuanto a lo programado anual, se alcanzó un 71% de avance. Es importante mencionar que esta meta depende de la demanda del servicio del público en general y del número de servicios subrogados por las diferentes instituciones de salud pública.				
PROSPECTIVA				En cuanto a lo programado anual, se alcanzó un 71% de avance.				
FACTOR DE COMPARACIÓN				Se relaciona con la meta presupuestal: Sesiones de Terapias de Rehabilitación otorgadas a personas con discapacidad				


 <p>ESTADO DE SONORA</p>	<p>GOBIERNO DEL ESTADO DE SONORA FICHA TECNICA PARA SEGUIMIENTO Y EVALUACION DE INDICADORES DE PROYECTOS Y PROCESOS</p>
---	--

NUMERO Y NOMBRE DEL PROGRAMA:		49 - DESARROLLO DE LAS CAPACIDADES DE LAS FAMILIAS Y GRUPOS VULNERABLES	
NOMBRE DEL PROCESO:		ATENCIÓN A PERSONAS CON DISCAPACIDAD	
CLAVE PROGRAMATICA:		2111142R6312262680FI	
UNIDAD RESPONSABLE:	SISTEMA PARA EL DESARROLLO INTEGRAL DE LA FAMILIA DEL ESTADO DE SONORA	UNIDAD EJECUTORA:	COORDINACIÓN GENERAL DE OPERACIÓN
OBJETIVO DEL PROCESO:		BRINDAR LA POSIBILIDAD DE DESARROLLAR TODO SU POTENCIAL FÍSICO Y PRODUCTIVO, UNIENDO SUS ESFUERZOS Y EL DE SUS FAMILIARES, PARA QUE EN FORMA CONJUNTA LOGREN SU INTEGRACIÓN PLENA A LA SOCIEDAD.	

DATOS DEL INDICADOR

NOMBRE INDICADOR:		PORCENTAJE DE USUARIOS ATENDIDOS EN TALLERES	
UNIDAD DE MEDIDA:	USUARIO	TIPO:	DE GESTIÓN
RESULTADO ESPERADO:		INTEGRACIÓN LABORAL, FAMILIAR Y SOCIAL DE LAS PERSONAS CON SÍNDROME DE DOWN Y CAPACIDAD INTELLECTUAL DIFERENTE	
FORMULA CALCULO:		NO DE USUARIOS ATENDIDOS / NO DE USUARIOS PROGRAMADOS*100	
INTERPRETACION:		PORCENTAJE DE USUARIOS ATENDIDOS	
DIMENSION DEL INDICADOR:	EFICIENCIA	SENTIDO:	ASCENDENTE
VALOR:	NO ACUMULABLE	FRECUENCIA MEDICION:	TRIMESTRAL

AVANCE DEL INDICADOR:				TRIMESTRE			TRIMESTRE 3	SEMAFORO
META ANUAL	AVANCE DEL TRIMESTRE			AVANCE ACUMULADO			AVANCE RESPECTO DE LA META ANUAL	
	PROGRAMADO	ALCANZADO	%	PROGRAMADO	ALCANZADO	%	111.11	
45	45	50	111.11	45	50	111.11	111.11	
EVALUACIÓN CUALITATIVA				Al cierre del tercer trimestre, a través del Centro de Capacitación Laboral se atendieron a 50 usuarios en promedio, de los 45 programados originalmente, alcanzando un avance trimestral del 111%. De manera acumulada al cierre del mes de septiembre este centro atendió un promedio de 53 jóvenes con discapacidad intelectual, síndrome down; entre otras, con lo cual alcanzó un 118%. Con respecto a la meta anual de indicador esta meta alcanzó un 118% de avance. Cabe mencionar, que el padrón de usuarios atendidos de esta meta es el mismo durante todo el ciclo escolar. Sin embargo, su variación depende de las solicitudes de nuevo ingreso y de baja de los usuarios en capacitación en los diferentes talleres y módulos de reforzamiento que se brindan en este centro asistencial, ya sea por integración al mercado laboral, al ámbito familiar o bien por decisión voluntaria del padre y/o tutor.				
PROSPECTIVA				Con respecto a la meta anual de indicador esta meta alcanzó un 118% de avance				
FACTOR DE COMPARACIÓN				Este indicador se relaciona con la meta presupuestal capacitación a personas con discapacidad con el programa manos a la vida				


 <p>ESTADO DE SONORA</p>	<p>GOBIERNO DEL ESTADO DE SONORA FICHA TECNICA PARA SEGUIMIENTO Y EVALUACION DE INDICADORES DE PROYECTOS Y PROCESOS</p>
---	--

NUMERO Y NOMBRE DEL PROGRAMA:		49 - DESARROLLO DE LAS CAPACIDADES DE LAS FAMILIAS Y GRUPOS VULNERABLES	
NOMBRE DEL PROCESO:		ATENCIÓN A PERSONAS CON DISCAPACIDAD	
CLAVE PROGRAMATICA:		2111142R6312262680FI	
UNIDAD RESPONSABLE:	SISTEMA PARA EL DESARROLLO INTEGRAL DE LA FAMILIA DEL ESTADO DE SONORA	UNIDAD EJECUTORA:	COORDINACIÓN GENERAL DE OPERACIÓN
OBJETIVO DEL PROCESO:		BRINDAR LA POSIBILIDAD DE DESARROLLAR TODO SU POTENCIAL FÍSICO Y PRODUCTIVO, UNIENDO SUS ESFUERZOS Y EL DE SUS FAMILIARES, PARA QUE EN FORMA CONJUNTA LOGREN SU INTEGRACIÓN PLENA A LA SOCIEDAD.	

DATOS DEL INDICADOR			
NOMBRE INDICADOR:		PORCENTAJE DE PERSONAS CON DISCAPACIDAD BENEFICIADAS CON BECAS	
UNIDAD DE MEDIDA:	BENEFICIADO	TIPO:	PROGRAMÁTICO
RESULTADO ESPERADO:		MEJORAR LA CALIDAD DE VIDA DE PERSONAS CON CAPACIDADES DIFERENTES	
FORMULA CALCULO:		NO. DE PERSONAS BENEFICIADAS / NO. DE PERSONAS PROGRAMADAS*100	
INTERPRETACION:		PORCENTAJE DE PERSONAS CON DISCAPACIDAD BENEFICIADAS	
DIMENSION DEL INDICADOR:	EFICIENCIA	SENTIDO:	ASCENDENTE
VALOR:	ACUMULABLE	FRECUENCIA MEDICION:	TRIMESTRAL

AVANCE DEL INDICADOR:				TRIMESTRE			TRIMESTRE 3	
META ANUAL	AVANCE DEL TRIMESTRE			AVANCE ACUMULADO			AVANCE RESPECTO DE LA META ANUAL	SEMAFORO
	PROGRAMADO	ALCANZADO	%	PROGRAMADO	ALCANZADO	%		
2994	998	294	29.45	1996	976	48.89	32.59	

EVALUACIÓN CUALITATIVA	<p>Durante el tercer trimestre, a través del Consejo Estatal para la Integración Social de las Personas con Discapacidad, se otorgaron 294 becas a igual número de personas con discapacidad, logrando un avance del 29%, del total de becas otorgadas 5 corresponden a becas laborales, 59 atención temprana, 119 educativas, 61 especiales y 50 deportivas. Con respecto a la meta anual de indicador esta meta alcanzó un 98% de avance. Es importante informar que durante este trimestre las becas otorgadas corresponden a los meses de enero, febrero y marzo, las cuales se inició con su entrega durante el mes de junio concluyendo con la misma durante el mes de septiembre.</p>
PROSPECTIVA	Con respecto a la meta anual de indicador esta meta alcanzó un 98% de avance.
FACTOR DE COMPARACIÓN	Este indicador se relaciona con la meta presupuestal de capacitación a personas con discapacidad

 <p>ESTADO DE SONORA</p>	<p>GOBIERNO DEL ESTADO DE SONORA FICHA TECNICA PARA SEGUIMIENTO Y EVALUACION DE INDICADORES DE PROYECTOS Y PROCESOS</p>
---	--

NUMERO Y NOMBRE DEL PROGRAMA:		49 - DESARROLLO DE LAS CAPACIDADES DE LAS FAMILIAS Y GRUPOS VULNERABLES	
NOMBRE DEL PROCESO:		ATENCIÓN A PERSONAS CON DISCAPACIDAD	
CLAVE PROGRAMATICA:		2111142R6312262680FI	
UNIDAD RESPONSABLE:	SISTEMA PARA EL DESARROLLO INTEGRAL DE LA FAMILIA DEL ESTADO DE SONORA	UNIDAD EJECUTORA:	COORDINACIÓN GENERAL DE OPERACIÓN
OBJETIVO DEL PROCESO:		BRINDAR LA POSIBILIDAD DE DESARROLLAR TODO SU POTENCIAL FÍSICO Y PRODUCTIVO, UNIENDO SUS ESFUERZOS Y EL DE SUS FAMILIARES, PARA QUE EN FORMA CONJUNTA LOGREN SU INTEGRACIÓN PLENA A LA SOCIEDAD.	

DATOS DEL INDICADOR			
NOMBRE INDICADOR:		PORCENTAJE DE APOYOS PARA EL AUTOEMPLEO OTORGADOS A PERSONAS CON DISCAPACIDAD	
UNIDAD DE MEDIDA:	APOYO	TIPO:	PROGRAMÁTICO
RESULTADO ESPERADO:		PROMOVER EL AUTOEMPLEO PARA LAS PERSONAS CON DISCAPACIDAD	
FORMULA CALCULO:		NO DE APOYOS PARA EL AUTO EMPLEO ENTREGADOS / NO DE APOYOS PARA EL AUTO EMPLEO PROGRAMADOS*100	
INTERPRETACION:		PORCENTAJE DE APOYOS PARA EL AUTOEMPLEO ENTREGADOS	
DIMENSION DEL INDICADOR:	EFICIENCIA	SENTIDO:	ASCENDENTE
VALOR:	ACUMULABLE	FRECUENCIA MEDICION:	TRIMESTRAL

AVANCE DEL INDICADOR:				TRIMESTRE			TRIMESTRE 3	
META ANUAL	AVANCE DEL TRIMESTRE			AVANCE ACUMULADO			AVANCE RESPECTO DE LA META ANUAL	SEMAFORO
	PROGRAMADO	ALCANZADO	%	PROGRAMADO	ALCANZADO	%		
30	12	0	0	20	0	0	0	
EVALUACIÓN CUALITATIVA				Durante el tercer trimestre, a través del Consejo Estatal para la Integración Social de las Personas con Discapacidad, se tenía programada la entrega de 12 apoyos para el autoempleo de personas con discapacidad, sin embargo no fue posible entregarlos ya que al cierre del mes de septiembre se encontraban en trámite y proceso de cotización y compras, por lo que serán entregados a partir del cuarto trimestre.				
PROSPECTIVA				serán entregados a partir del cuarto trimestre.				
FACTOR DE COMPARACIÓN				este indicador se relaciona con la meta presupuestal apoyo para el autoempleo				