




UNIDAD EJECUTORA:
PROCURADURÍA DE PROTECCIÓN DE NIÑAS, NIÑOS Y
ADOLESCENTES DEL ESTADO DE SONORA


PROCESO:
PROCURACIÓN DE LA DEFENSA DEL MENOR Y
LA FAMILIA EN EL ESTADO

 <p>ESTADO DE SONORA</p>	<p>GOBIERNO DEL ESTADO DE SONORA FICHA TECNICA PARA SEGUIMIENTO Y EVALUACION DE INDICADORES DE PROYECTOS Y PROCESOS</p>
---	--

NUMERO Y NOMBRE DEL PROGRAMA:		49 - DESARROLLO DE LAS CAPACIDADES DE LAS FAMILIAS Y GRUPOS VULNERABLES	
NOMBRE DEL PROCESO:		PROCURACIÓN DE LA DEFENSA DEL MENOR Y LA FAMILIA EN EL ESTADO	
CLAVE PROGRAMATICA:		2111142R6362262680HY	
UNIDAD RESPONSABLE:	SISTEMA PARA EL DESARROLLO INTEGRAL DE LA FAMILIA DEL ESTADO DE SONORA	UNIDAD EJECUTORA:	PROCURADURÍA DE LA DEFENSA DEL MENOR Y LA FAMILIA
OBJETIVO DEL PROCESO:		GARANTIZAR LA ASISTENCIA, DEFENSA, ASESORAMIENTO, PROTECCIÓN, VIGILANCIA Y ORIENTACIÓN A LOS MENORES MALTRATADOS Y/O EN ESTADO DE ABANDONO Y A LOS MIEMBROS DE LAS FAMILIAS VULNERABLES EN EL ESTADO DE SONORA.	

DATOS DEL INDICADOR			
NOMBRE INDICADOR:		PORCENTAJE DE ASESORÍA JURÍDICA	
UNIDAD DE MEDIDA:	ASESORÍA LEGAL	TIPO:	PROGRAMÁTICO
RESULTADO ESPERADO:		LOGRAR LA CONCILIACIÓN ENTRE LAS PARTES INVOLUCRADAS	
FORMULA CALCULO:		NO. DE ASESORÍAS REALIZADAS / NO. DE ASESORÍAS PROGRAMADAS*100	
INTERPRETACION:		PORCENTAJE DE ASESORÍAS REALIZADAS	
DIMENSION DEL INDICADOR:	EFICIENCIA	SENTIDO:	ASCENDENTE
VALOR:	ACUMULABLE	FRECUENCIA MEDICION:	TRIMESTRAL

AVANCE DEL INDICADOR:				TRIMESTRE			TRIMESTRE 3	
META ANUAL	AVANCE DEL TRIMESTRE			AVANCE ACUMULADO			AVANCE RESPECTO DE LA META ANUAL	SEMAFORO
	PROGRAMADO	ALCANZADO	%	PROGRAMADO	ALCANZADO	%		
8588	1900	2557	134.57	6738	7536	111.84	87.75	
EVALUACIÓN CUALITATIVA				La Procuraduría de Protección de Niñas, Niños y Adolescentes, programó otorgar 1,900 consultas jurídicas, de las cuales logró brindar 2,557 consultas a personas en situación vulnerable que acudieron a solicitar el servicio, por lo que se obtuvo el 135% de avance en el trimestre. De manera acumulada se han otorgado 7,536 de 6,738 programadas, es decir un 112% de avance. El cumplimiento de esta meta depende de las necesidades que tenga la población vulnerable en relación a este servicio, por lo que la programación es un estimado en base al registro histórico que se tiene. Con respecto a la meta anual de indicador esta meta alcanzó un 88% de avance.				
PROSPECTIVA				Con respecto a la meta anual de indicador esta meta alcanzó un 88% de avance.				
FACTOR DE COMPARACIÓN				Este indicador se relaciona con la meta presupuestal servicios jurídicos asistenciales				


 <p>ESTADO DE SONORA</p>	<p>GOBIERNO DEL ESTADO DE SONORA FICHA TECNICA PARA SEGUIMIENTO Y EVALUACION DE INDICADORES DE PROYECTOS Y PROCESOS</p>
---	--

NUMERO Y NOMBRE DEL PROGRAMA:		49 - DESARROLLO DE LAS CAPACIDADES DE LAS FAMILIAS Y GRUPOS VULNERABLES	
NOMBRE DEL PROCESO:		PROCURACIÓN DE LA DEFENSA DEL MENOR Y LA FAMILIA EN EL ESTADO	
CLAVE PROGRAMATICA:		2111142R6362262680HY	
UNIDAD RESPONSABLE:	SISTEMA PARA EL DESARROLLO INTEGRAL DE LA FAMILIA DEL ESTADO DE SONORA	UNIDAD EJECUTORA:	PROCURADURÍA DE LA DEFENSA DEL MENOR Y LA FAMILIA
OBJETIVO DEL PROCESO:		GARANTIZAR LA ASISTENCIA, DEFENSA, ASESORAMIENTO, PROTECCIÓN, VIGILANCIA Y ORIENTACIÓN A LOS MENORES MALTRATADOS Y/O EN ESTADO DE ABANDONO Y A LOS MIEMBROS DE LAS FAMILIAS VULNERABLES EN EL ESTADO DE SONORA.	

DATOS DEL INDICADOR

NOMBRE INDICADOR:		PORCENTAJE DE DENUNCIAS RECIBIDAS Y ATENDIDAS	
UNIDAD DE MEDIDA:	DENUNCIA	TIPO:	DE GESTIÓN
RESULTADO ESPERADO:		DISMINUIR EL ÍNDICE DE VIOLENCIA INTRAFAMILIAR	
FORMULA CALCULO:		NO DE DENUNCIAS POSITIVAS ATENDIDAS / NO DE DENUNCIAS RECIBIDAS*100	
INTERPRETACION:		PORCENTAJE DE DENUNCIAS POSITIVAS ATENDIDAS	
DIMENSION DEL INDICADOR:	COBERTURA	SENTIDO:	ASCENDENTE
VALOR:	ACUMULABLE	FRECUENCIA MEDICION:	TRIMESTRAL

AVANCE DEL INDICADOR:				TRIMESTRE			TRIMESTRE 3	
META ANUAL	AVANCE DEL TRIMESTRE			AVANCE ACUMULADO			AVANCE RESPECTO DE LA META ANUAL	SEMAFORO
	PROGRAMADO	ALCANZADO	%	PROGRAMADO	ALCANZADO	%		
2046	445	548	123.14	1586	1689	106.49	82.55	
EVALUACIÓN CUALITATIVA				Durante este trimestre, se programó recibir 445 denuncias; sin embargo se recibieron 548 que representa el 123% de avance con respecto a lo programado durante éste trimestre. De manera acumulada se han recibido 1,689 denuncias de 1,586 programadas originalmente, logrando así cumplir al 106% al cierre del mes de septiembre. La variación de esta meta, depende de factores externos, como es que las personas denuncien casos de violencia intrafamiliar en contra los menores, ya que se programa de acuerdo al histórico que se tiene. Con respecto a la meta anual de indicador esta meta alcanzó un 83% de avance.				
PROSPECTIVA				Con respecto a la meta anual de indicador esta meta alcanzó un 83% de avance.				
FACTOR DE COMPARACIÓN				Este indicador se relaciona con la meta presupuestal de denuncias de violencia intrafamiliar atendidas				

 <p>ESTADO DE SONORA</p>	<p>GOBIERNO DEL ESTADO DE SONORA FICHA TECNICA PARA SEGUIMIENTO Y EVALUACION DE INDICADORES DE PROYECTOS Y PROCESOS</p>
---	--

NUMERO Y NOMBRE DEL PROGRAMA:		49 - DESARROLLO DE LAS CAPACIDADES DE LAS FAMILIAS Y GRUPOS VULNERABLES	
NOMBRE DEL PROCESO:		PROCURACIÓN DE LA DEFENSA DEL MENOR Y LA FAMILIA EN EL ESTADO	
CLAVE PROGRAMATICA:		2111142R6362262680HY	
UNIDAD RESPONSABLE:	SISTEMA PARA EL DESARROLLO INTEGRAL DE LA FAMILIA DEL ESTADO DE SONORA	UNIDAD EJECUTORA:	PROCURADURÍA DE LA DEFENSA DEL MENOR Y LA FAMILIA
OBJETIVO DEL PROCESO:		GARANTIZAR LA ASISTENCIA, DEFENSA, ASESORAMIENTO, PROTECCIÓN, VIGILANCIA Y ORIENTACIÓN A LOS MENORES MALTRATADOS Y/O EN ESTADO DE ABANDONO Y A LOS MIEMBROS DE LAS FAMILIAS VULNERABLES EN EL ESTADO DE SONORA.	

DATOS DEL INDICADOR


NOMBRE INDICADOR:		PORCENTAJE DE MENORES REINTEGRADOS ATENDIDOS EN UNACARI Y JINESEKI	
UNIDAD DE MEDIDA:	MENOR	TIPO:	DE GESTIÓN
RESULTADO ESPERADO:		LOGRAR LA REINTEGRACIÓN DE UN MAYOR NÚMERO DE MENORES	
FORMULA CALCULO:		NO. DE MENORES REINTEGRADOS AL SENO FAMILIAR / NO. DE MENORES ATENDIDOS* 100	
INTERPRETACION:		PORCENTAJE DE MENORES REINTEGRADOS	
DIMENSION DEL INDICADOR:	EFICIENCIA	SENTIDO:	ASCENDENTE
VALOR:	ACUMULABLE	FRECUENCIA MEDICION:	TRIMESTRAL

AVANCE DEL INDICADOR:				TRIMESTRE			TRIMESTRE 3	SEMAFORO
META ANUAL	AVANCE DEL TRIMESTRE			AVANCE ACUMULADO			AVANCE RESPECTO DE LA META ANUAL	
	PROGRAMADO	ALCANZADO	%	PROGRAMADO	ALCANZADO	%		
132	42	21	50	96	96	100	72.72	
EVALUACIÓN CUALITATIVA				Durante el tercer trimestre, la Procuraduría Protección de Niñas, Niños y Adolescentes, logró la reintegración al seno familiar de 21 menores de los 42 programados originalmente. Del total de menores reintegrados los 21 corresponden a la Casa Hogar UNACARI. La variación de la meta está sujeta a que los padres de familia y familiares de los menores, cumplan con los requisitos que marca la Procuraduría para su reintegración. De manera acumulada se ha logrado reintegrar a 96 menores de acuerdo a lo programado, es decir un 100% de avance. Con respecto a la meta anual de indicador esta meta alcanzó un 73% de avance.				
PROSPECTIVA				Con respecto a la meta anual de indicador esta meta alcanzó un 73% de avance.				
FACTOR DE COMPARACIÓN				Este indicador se relaciona con la meta presupuesta de reintegración de menores atendidos en las casas hogar de DIF Sonora				



**UNIDAD EJECUTORA:
COORDINACIÓN GENERAL DE
ADMINISTRACIÓN**


**PROCESO:
ADMINISTRACIÓN DE LOS RECURSOS**

 <p>ESTADO DE SONORA</p>	<p>GOBIERNO DEL ESTADO DE SONORA FICHA TECNICA PARA SEGUIMIENTO Y EVALUACION DE INDICADORES DE PROYECTOS Y PROCESOS</p>
---	--

NUMERO Y NOMBRE DEL PROGRAMA:		49 - DESARROLLO DE LAS CAPACIDADES DE LAS FAMILIAS Y GRUPOS VULNERABLES	
NOMBRE DEL PROCESO:		ADMINISTRACIÓN DE LOS RECURSOS	
CLAVE PROGRAMATICA:		2111142R6332262630FO	
UNIDAD RESPONSABLE:	SISTEMA PARA EL DESARROLLO INTEGRAL DE LA FAMILIA DEL ESTADO DE SONORA	UNIDAD EJECUTORA:	COORDINACIÓN GENERAL DE ADMINISTRACIÓN
OBJETIVO DEL PROCESO:		ASEGURAR QUE LAS UNIDADES ADMINISTRATIVAS DE DIF SONORA CUENTEN CON LOS SERVICIOS EN MATERIA DE RECURSOS HUMANOS, MATERIALES, FINANCIEROS E INFORMÁTICOS PARA CUMPLIR CON EL OBJETIVO DE LA INSTITUCIÓN.	

DATOS DEL INDICADOR			
NOMBRE INDICADOR:		ÍNDICE DE COMPRAS Y ADQUISICIONES REALIZADAS A TRAVÉS DE LICITACIONES	
UNIDAD DE MEDIDA:	DOCUMENTO	TIPO:	DE GESTIÓN
RESULTADO ESPERADO:		ATENDER OPORTUNAMENTE LOS REQUERIMIENTOS DE LAS UNIDADES ADMINISTRATIVAS EN MATERIA DE COMPRAS, BIENES Y SERVICIOS Y REALIZARLAS MEDIANTE EL PROCEDIMIENTO DE LICITACIÓN PÚBLICA.	
FORMULA CALCULO:		NO. DE LICITACIONES Y COMPRAS REALIZADAS / NO. DE LICITACIONES Y COMPRAS PROGRAMADAS*100	
INTERPRETACION:		PORCENTAJE DE LICITACIONES Y COMPRAS REALIZADAS	
DIMENSION DEL INDICADOR:	EFICIENCIA	SENTIDO:	ASCENDENTE
VALOR:	ACUMULABLE	FRECUENCIA MEDICION:	TRIMESTRAL


AVANCE DEL INDICADOR:								
META ANUAL	AVANCE DEL TRIMESTRE			TRIMESTRE			TRIMESTRE 3	SEMAFORO
	PROGRAMADO	ALCANZADO	%	PROGRAMADO	ALCANZADO	%	AVANCE RESPECTO DE LA META ANUAL	
11	3	1	33.33	10	10	100	90.9	
EVALUACIÓN CUALITATIVA				Durante este trimestre se presentó un avance de 33%, debido a que se realizó un proceso de licitación de los 3 que se tenían programados originalmente. El proceso que se llevó a cabo fue para la adquisición de equipo tecnológico, para suplir las necesidades de equipo de las diferentes áreas operativas y administrativas de la Institución. Esta meta presenta un avance bajo durante el trimestre debido a que las licitaciones programadas para el mes de julio y agosto se realizaron con anticipación durante el primero y segundo trimestre, debido a que se presentaron las condiciones legales y de procedimiento para su realización. Por lo que de manera acumulada se han realizado durante los meses de enero a septiembre un total de 10 procesos de licitación de 10 programados originalmente, es decir un 100% de avance. Con respecto a la meta anual de indicador esta meta alcanzó un 91% de avance, al realizar 10 procesos de 11 programados durante el ejercicio.				
PROSPECTIVA				Con respecto a la meta anual de indicador esta meta alcanzó un 91% de avance, al realizar 10 procesos de 11 programados durante el ejercicio				
FACTOR DE COMPARACIÓN				Este indicador se relaciona con la meta presupuestal elaboración y desarrollo de procesos de licitación				

 <p>ESTADO DE SONORA</p>	<p>GOBIERNO DEL ESTADO DE SONORA FICHA TECNICA PARA SEGUIMIENTO Y EVALUACION DE INDICADORES DE PROYECTOS Y PROCESOS</p>
---	--

NUMERO Y NOMBRE DEL PROGRAMA:		49 - DESARROLLO DE LAS CAPACIDADES DE LAS FAMILIAS Y GRUPOS VULNERABLES	
NOMBRE DEL PROCESO:		ADMINISTRACIÓN DE LOS RECURSOS	
CLAVE PROGRAMATICA:		2111142R6332262630FO	
UNIDAD RESPONSABLE:	SISTEMA PARA EL DESARROLLO INTEGRAL DE LA FAMILIA DEL ESTADO DE SONORA	UNIDAD EJECUTORA:	COORDINACIÓN GENERAL DE ADMINISTRACIÓN
OBJETIVO DEL PROCESO:		ASEGURAR QUE LAS UNIDADES ADMINISTRATIVAS DE DIF SONORA CUENTEN CON LOS SERVICIOS EN MATERIA DE RECURSOS HUMANOS, MATERIALES, FINANCIEROS E INFORMÁTICOS PARA CUMPLIR CON EL OBJETIVO DE LA INSTITUCIÓN.	

DATOS DEL INDICADOR			
NOMBRE INDICADOR:		ÍNDICE DE CAPACITACIÓN DEL PERSONAL INSTITUCIONAL	
UNIDAD DE MEDIDA:	PERSONA ADIESTRADA	TIPO:	DE GESTIÓN
RESULTADO ESPERADO:		CUMPLIR CON LOS REQUERIMIENTOS DE CAPACITACIÓN DEL PERSONAL	
FORMULA CALCULO:		NO. DE PERSONAS CAPACITADAS / TOTAL DE PERSONAS QUE LABORAN EN LA INSTITUCIÓN PROGRAMADAS*100	
INTERPRETACION:		REFLEJA EL PORCENTAJE DE SERVIDORES PÚBLICOS CAPACITADOS DEL TOTAL DE LA PLANTILLA DEL PERSONAL	
DIMENSION DEL INDICADOR:	EFICIENCIA	SENTIDO:	ASCENDENTE
VALOR:	ACUMULABLE	FRECUENCIA MEDICION:	TRIMESTRAL

AVANCE DEL INDICADOR:				TRIMESTRE			TRIMESTRE 3	
META ANUAL	AVANCE DEL TRIMESTRE			AVANCE ACUMULADO			AVANCE RESPECTO DE LA META ANUAL	SEMAFORO
	PROGRAMADO	ALCANZADO	%	PROGRAMADO	ALCANZADO	%		
330	70	70	100	270	289	107.03	87.57	
EVALUACIÓN CUALITATIVA				Durante este trimestre se presentó un avance de 100%, debido a que se impartieron cursos a 70 personas de 70 que estaban programadas. La variación de esta meta, depende de la disponibilidad de tiempo por parte de los empleados de las diferentes áreas, para asistir a los cursos mencionados. En cuanto a la meta acumulada de enero a septiembre se lograron capacitar a 289 personas de 270 programadas en el periodo, es decir un 107%. Con respecto a la meta anual de indicador esta meta alcanzó un 88% de avance.				
PROSPECTIVA				Con respecto a la meta anual de indicador esta meta alcanzó un 88% de avance.				
FACTOR DE COMPARACIÓN				Este indicador se relaciona con la meta presupuestal participantes en cursos de capacitación				


 <p>ESTADO DE SONORA</p>	<p>GOBIERNO DEL ESTADO DE SONORA FICHA TECNICA PARA SEGUIMIENTO Y EVALUACION DE INDICADORES DE PROYECTOS Y PROCESOS</p>
---	--

NUMERO Y NOMBRE DEL PROGRAMA:		49 - DESARROLLO DE LAS CAPACIDADES DE LAS FAMILIAS Y GRUPOS VULNERABLES	
NOMBRE DEL PROCESO:		ADMINISTRACIÓN DE LOS RECURSOS	
CLAVE PROGRAMATICA:		2111142R6332262630FO	
UNIDAD RESPONSABLE:	SISTEMA PARA EL DESARROLLO INTEGRAL DE LA FAMILIA DEL ESTADO DE SONORA	UNIDAD EJECUTORA:	COORDINACIÓN GENERAL DE ADMINISTRACIÓN
OBJETIVO DEL PROCESO:		ASEGURAR QUE LAS UNIDADES ADMINISTRATIVAS DE DIF SONORA CUENTEN CON LOS SERVICIOS EN MATERIA DE RECURSOS HUMANOS, MATERIALES, FINANCIEROS E INFORMÁTICOS PARA CUMPLIR CON EL OBJETIVO DE LA INSTITUCIÓN.	

DATOS DEL INDICADOR

NOMBRE INDICADOR:		PORCENTAJE DE PERSONAS BENEFICIADAS CON SERVICIOS DE RECREACIÓN	
UNIDAD DE MEDIDA:	BENEFICIADO	TIPO:	PROGRAMÁTICO
RESULTADO ESPERADO:		BRINDAR SERVICIOS DE RECREACIÓN A LA FAMILIA	
FORMULA CALCULO:		NO. DE PERSONAS BENEFICIADAS / NO. DE PERSONAS PROGRAMADAS*100	
INTERPRETACION:		PORCENTAJE DE PERSONAS BENEFICIADAS	
DIMENSION DEL INDICADOR:	EFICIENCIA	SENTIDO:	ASCENDENTE
VALOR:	ACUMULABLE	FRECUENCIA MEDICION:	TRIMESTRAL


AVANCE DEL INDICADOR:				TRIMESTRE			TRIMESTRE 3	SEMAFORO
META ANUAL	AVANCE DEL TRIMESTRE			AVANCE ACUMULADO			AVANCE RESPECTO DE LA META ANUAL	
	PROGRAMADO	ALCANZADO	%	PROGRAMADO	ALCANZADO	%		
82900	26882	76290	283.79	46982	157764	335.79	190.3	
EVALUACIÓN CUALITATIVA				<p>Durante el tercer trimestre, este indicador alcanzó un 284% al lograr beneficiar a 76,290 personas que acudieron a disfrutar de las instalaciones del parque infantil sonora, de un total de 26,882 programadas originalmente a recibir. Cabe aclarar, que la programación de esta meta se realizó en base al comportamiento de la afluencia de visitantes al Parque en años anteriores, por lo que su variación está sujeta a factores externos y a la demanda de los ciudadanos. De manera acumulada el parque infantil ha recibido 157,764 personas de 82,900 programadas al cierre del mes de septiembre, es decir un 190% de avance. Con respecto a la meta anual de este indicador se alcanzó un 190% de avance. Es importante mencionar que la variación se elevó considerablemente ya que con la reapertura del parque infantil el pasado mes de abril, se han recibido a más personas en su mayoría menores de edad aunado a la creación de nuevos juegos e implementación de servicios; entre otros.</p>				
PROSPECTIVA				Con respecto a la meta anual de este indicador se alcanzó un 190% de avance.				
FACTOR DE COMPARACIÓN				Este indicador se relaciona con la meta presupuestal brindar servicios recreativos en el parque infantil				

	GOBIERNO DEL ESTADO DE SONORA FICHA TECNICA PARA SEGUIMIENTO Y EVALUACION DE INDICADORES DE PROYECTOS Y PROCESOS
---	---

NUMERO Y NOMBRE DEL PROGRAMA:		49 - DESARROLLO DE LAS CAPACIDADES DE LAS FAMILIAS Y GRUPOS VULNERABLES	
NOMBRE DEL PROCESO:		ADMINISTRACIÓN DE LOS RECURSOS	
CLAVE PROGRAMATICA:		2111142R6332262630FO	
UNIDAD RESPONSABLE:	SISTEMA PARA EL DESARROLLO INTEGRAL DE LA FAMILIA DEL ESTADO DE SONORA	UNIDAD EJECUTORA:	COORDINACIÓN GENERAL DE ADMINISTRACIÓN
OBJETIVO DEL PROCESO:		ASEGURAR QUE LAS UNIDADES ADMINISTRATIVAS DE DIF SONORA CUENTEN CON LOS SERVICIOS EN MATERIA DE RECURSOS HUMANOS, MATERIALES, FINANCIEROS E INFORMÁTICOS PARA CUMPLIR CON EL OBJETIVO DE LA INSTITUCIÓN.	

DATOS DEL INDICADOR			
NOMBRE INDICADOR:		ELABORAR EVALUACIONES TRIMESTRALES DE LA INSTITUCIÓN QUE INCLUYEN ESTADOS FINANCIEROS, CUENTA PÚBLICA, INFORME DE GOBIERNO, JUNTA DE GOBIERNO	
UNIDAD DE MEDIDA:	DOCUMENTO	TIPO:	PROGRAMÁTICO
RESULTADO ESPERADO:		DAR CUMPLIMIENTO CON LA INFORMACIÓN QUE REQUIEREN LOS DIFERENTES INSTANCIAS DE GOBIERNO	
FORMULA CALCULO:		NUMERO DE DOCUMENTOS PROGRAMADOS /NUMERO DE DOCUMENTOS REALIZADOS *100%	
INTERPRETACION:		DAR CUMPLIMIENTO EN TIEMPO Y FORMA CON LO ESTIPULADO EN LA LEY 35 DE ASISTENCIA SOCIAL, LEY DE PRESUPUESTO Y CONTABILIDAD GUBERNAMENTAL.	
DIMENSION DEL INDICADOR:	EFICIENCIA	SENTIDO:	ASCENDENTE
VALOR:	ACUMULABLE	FRECUENCIA MEDICION:	TRIMESTRAL

AVANCE DEL INDICADOR:				TRIMESTRE			TRIMESTRE 3	SEMAFORO
META ANUAL	AVANCE DEL TRIMESTRE			AVANCE ACUMULADO			AVANCE RESPECTO DE LA META ANUAL	
	PROGRAMADO	ALCANZADO	%	PROGRAMADO	ALCANZADO	%		
12	3	3	100	9	9	100	75	
EVALUACIÓN CUALITATIVA				Durante el tercer trimestre este indicador alcanzó el 100% de avance al realizar los 3 documentos programados durante el trimestre como son la elaboración y presentación de estados financieros, evaluación correspondiente al segundo trimestre e informe de gobierno. En cuanto a lo programado anual este indicador alcanzó un 75% de avance, al realizar 9 de los 12 programados durante el ejercicio fiscal 2016.				
PROSPECTIVA				En cuanto a lo programado anual este indicador alcanzó un 75% de avance, al realizar 9 de los 12 programados durante el ejercicio fiscal 2016.				
FACTOR DE COMPARACIÓN				Este indicador se relaciona con las metas de coordinar la elaboración del apartado de DIF del informe de gobierno, informe de la presidenta de esta Institución, elaborar el apartado de DIF de la cuenta pública estatal, organizar sesiones de la H.Junta de Gobierno, elaborar evaluaciones trimestrales y elaborar los estados financieros de la Institución.				

	GOBIERNO DEL ESTADO DE SONORA FICHA TECNICA PARA SEGUIMIENTO Y EVALUACION DE INDICADORES DE PROYECTOS Y PROCESOS
---	---

NUMERO Y NOMBRE DEL PROGRAMA:		49 - DESARROLLO DE LAS CAPACIDADES DE LAS FAMILIAS Y GRUPOS VULNERABLES	
NOMBRE DEL PROCESO:		ADMINISTRACIÓN DE LOS RECURSOS	
CLAVE PROGRAMATICA:		2111142R6332262630FO	
UNIDAD RESPONSABLE:	SISTEMA PARA EL DESARROLLO INTEGRAL DE LA FAMILIA DEL ESTADO DE SONORA	UNIDAD EJECUTORA:	COORDINACIÓN GENERAL DE ADMINISTRACIÓN
OBJETIVO DEL PROCESO:		ASEGURAR QUE LAS UNIDADES ADMINISTRATIVAS DE DIF SONORA CUENTEN CON LOS SERVICIOS EN MATERIA DE RECURSOS HUMANOS, MATERIALES, FINANCIEROS E INFORMÁTICOS PARA CUMPLIR CON EL OBJETIVO DE LA INSTITUCIÓN.	

DATOS DEL INDICADOR

NOMBRE INDICADOR:		REUNIONES DE SEGUIMIENTO CON LAS UNIDADES ADMINISTRATIVAS DE LA INSTITUCIÓN	
UNIDAD DE MEDIDA:	REUNIÓN	TIPO:	DE GESTIÓN
RESULTADO ESPERADO:		CONTRIBUIR EN EL CUMPLIMIENTO DE OS OBJETIVOS DE LA INSTITUCIÓN	
FORMULA CALCULO:		NUMERO DE REUNIONES PROGRAMADAS/ NUMERO DE REUNIONES REALIZADAS *100%	
INTERPRETACION:		DAR SEGUIMIENTO A LOS ASUNTOS Y ACUERDOS DE LAS UNIDADES ADMINISTRATIVAS QUE CONFORMAN ESTA COORDINACIÓN GENERAL.	
DIMENSION DEL INDICADOR:	EFICIENCIA	SENTIDO:	ASCENDENTE
VALOR:	ACUMULABLE	FRECUENCIA MEDICION:	TRIMESTRAL

AVANCE DEL INDICADOR:				TRIMESTRE			TRIMESTRE 3	SEMAFORO
META ANUAL	AVANCE DEL TRIMESTRE			AVANCE ACUMULADO			AVANCE RESPECTO DE LA META ANUAL	
	PROGRAMADO	ALCANZADO	%	PROGRAMADO	ALCANZADO	%		
12	3	3	100	9	9	100	75	
EVALUACIÓN CUALITATIVA				Durante el tercer trimestre, la Coordinación General de Administración, llevo a cabo 3 reuniones de trabajo y seguimiento con los directores de las unidades administrativas de la institución para coordinar el mejor desempeño de cada una de ellas. Cumpliendo al 100% con el avance de acuerdo a lo programado al cierre del periodo. En cuanto a la meta anual del indicador este alcanzó un 75% de avance al realizar 9 de las 12 reuniones programadas para el presente año.				
PROSPECTIVA				En cuanto a la meta anual del indicador este alcanzó un 75% de avance al realizar 9 de las 12 reuniones programadas para el presente año.				
FACTOR DE COMPARACIÓN				Este indicador se relaciona con la meta presupuestal de realizar reuniones con directores de áreas administrativas				