

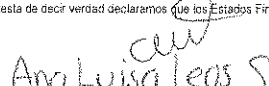
Sistema Estatal de Evaluación  
Estado de Actividades  
FONDO ESTATAL DE SOLIDARIDAD  
DEL 1 DE ENERO AL 30 DE JUNIO DE 2018  
(PESOS)


ETCA-I-03


TRIMESTRE: SEGUNDO DE 2018

	JUN-2018	JUN-2017
<b>INGRESOS Y OTROS BENEFICIOS</b>		
<b>Ingresos de la Gestión:</b>	0,00	0,00
Impuestos	0,00	0,00
Cuotas y Aportaciones de Seguridad Social	0,00	0,00
Contribuciones de Mejoras	0,00	0,00
Derechos	0,00	0,00
Productos de Tipo Corriente <sup>1</sup>	0,00	0,00
Aprovechamientos de Tipo Corriente	0,00	0,00
Ingresos por Venta de Bienes y Servicios	0,00	0,00
Ingresos no Comprendidos en las Fracciones de la Ley de Ingresos Causados en Ejercicios Fiscales Anteriores Pendientes de Liquidación o Pago	0,00	0,00
<b>Participaciones, Aportaciones, Transferencias, Asignaciones, Subsidios y Otras Ayudas</b>	1.683.338,00	166.666,00
Participaciones y Aportaciones	0,00	0,00
Transferencia, Asignaciones, Subsidios y Otras Ayudas	1.683.338,00	166.666,00
<b>Otros Ingresos y Beneficios</b>	0,00	0,00
Ingresos Financieros	0,00	0,00
Incremento por Variación de Inventarios	0,00	0,00
Disminución del Exceso de Estimaciones por Pérdida o Deterioro u Obsolescencia	0,00	0,00
Disminución del Exceso de Provisiones	0,00	0,00
Otros Ingresos y Beneficios Varios	0,00	0,00
<b>Total de Ingresos y Otros Beneficios</b>	<b>1.683.338,00</b>	<b>166.666,00</b>
<b>GASTOS Y OTRAS PERDIDAS</b>		
<b>Gastos de Funcionamiento</b>	37,12	58,00
Servicios Personales	0,00	0,00
Materiales y Suministros	0,00	0,00
Servicios Generales	37,12	58,00
<b>Transferencia, Asignaciones, Subsidios y Otras Ayudas</b>	64.496,00	0,00
Transferencias Internas y Asignaciones al Sector Público	0,00	0,00
Transferencias al Resto del Sector Público	0,00	0,00
Subsidios y Subvenciones	0,00	0,00
Ayudas Sociales	64.496,00	0,00
Pensiones y Jubilaciones	0,00	0,00
Transferencias a Fideicomisos, Mandatos y Contratos Análogos	0,00	0,00
Transferencias a la Seguridad Social	0,00	0,00
Donativos	0,00	0,00
Transferencias al Exterior	0,00	0,00
<b>Participaciones y Aportaciones</b>	0,00	0,00
Participaciones	0,00	0,00
Aportaciones	0,00	0,00
Convenios	0,00	0,00
<b>Intereses, Comisiones y Otros Gastos de la Deuda Pública</b>	0,00	0,00
Intereses de la Deuda Pública	0,00	0,00
Comisiones de la Deuda Pública	0,00	0,00
Gastos de la Deuda Pública	0,00	0,00
Costo por Coberturas	0,00	0,00
Apoyos Financieros	0,00	0,00
<b>Otros Gastos y Pérdidas Extraordinarias</b>	0,00	0,00
Estimaciones, Depreciaciones, Deterioros, Obsolescencia y Amortizaciones	0,00	0,00
Provisiones	0,00	0,00
Disminución de Inventarios	0,00	0,00
Aumento por Insuficiencia de Estimaciones por Pérdida o Deterioro u Obsolescencia	0,00	0,00
Aumento por Insuficiencia de Provisiones	0,00	0,00
Otros Gastos	0,00	0,00
<b>Inversión Pública</b>	0,00	0,00
Inversión Pública no Capitalizable	0,00	0,00
<b>Total de Gastos y Otras Pérdidas</b>	<b>64.533,12</b>	<b>58,00</b>
<b>Resultados del Ejercicio (Ahorro/Desahorro)</b>	<b>1.618.804,88</b>	<b>166.608,00</b>

Bajo protesta de decir verdad declaramos que los Estados Financieros y sus Notas, son razonablemente correctos y son responsabilidad del emisor

  
C.P. ANA LUISA LEOS SELDNER  
Contadora General

  
ING. MARÍA YOSEFINA ACUÑA OCEJO  
Directora de Planeación y Finanzas

  
C.P. JUAN CARLOS ENCINAS BARRA  
Coordinador General de Administración

Esta firma corresponde al Coordinador General de Administración en su carácter de ENCARGADO DE DESPACHO de Dirección General, con fundamento en lo que dispone el artículo 47 del Reglamento Interior del Sistema para el Desarrollo Integral de la Familia del Estado de Sonora